


ROMANIA  
JUDETUL SIBIU  
PRIMARIA COMUNEI MOSNA  
Nr 802/19.10.2011



CATRE,  
DIRECTIA GENERALA A FINANTELOR PUBLICE SIBIU

Alaturat va inaintam bilantul contabil la data de 30.09.2011 privind executia bugetara pe trim III din cadrul Consiliului Local Mosna, cetrificand totodata ca cele inscrise in darea de seama sunt si se bazeaza pe evidentele si realizarile tinute la zi in conformitate cu reglementarile in vigoare.

Primar,  
Roba Eugen

A handwritten signature in black ink, appearing to be "Roba Eugen".




Contabil,  
Plotuna Liliana

A handwritten signature in black ink, appearing to be "Plotuna Liliana".

BILANT  
30.09.2011

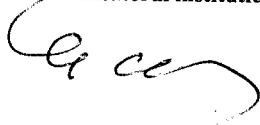
pag.: 1 - lei -

COD	DENUMIRE INDICATORI	SOLD LA INCEPUTUL PERIOADEI	SOLD LA SFARSITUL PERIOADEI
01003	1.Active fixe necorporale (ct.203+205+206+208+233-280-290-293*)	180.409	182.462
01004	2.Instalatii tehnice, mijloace de transport, animale, plantatii, mobilier, aparatura birotica si alte active corporale (ct.213+214+231-281-291-293*)	1.672.444	1.663.115
01005	3.Terenuri si cladiri (ct.211+212+231 -281-291-293*)	7.511.154	7.589.962
01007	5.Active financiare necurente (investitii pe termen lung) peste un an (ct.260+265 +2671+2672+2673+2675+2676+2678+2679-296) din care:	600	5.600
01008	Titluri de participare (ct.260-296)	600	5.600
01015	7.TOTAL ACTIVE NECURENTE (rd.03+04+05+06 +07+09)	9.364.607	9.441.139
01019	1.Stocuri (ct.301+302+303+304+305+307+ 309+331+332+341+345+346+347+349+351+ 354+356+357+358+359+361+371+381+/-348 +/-378-391-392-393-394-395-396-397-398)	709.837	731.502
01021	Creante din operatiuni comerciale, avansuri si alte decontari (ct.232+234+409+4111+4118+413+418+425+ +4282+4611+479**+481+482+483-4911-4961 +5128) din care:	252.784	863.202
01022	Creante comerciale si avansuri (ct.232 +234+409+4111+4118+413+418+4611-4911- 4961), din care:		610.418
01023	Creante bugetare (ct.431**+437**+4424+ 4428**+444**+446**+4482+461+463+464+ 4664+4665+4669+481**+482**-497) din care:	1.138.365	579.793
01024	Creantele bugetului generale consolidat (ct.463+464+465+4664+4665+4669-497)	1.099.073	506.021
01030	Total creante curente (rd.21+23+25+27)	1.391.149	1.442.995
01033	Conturi la trezorerie, casa, alte valori avansuri de trezorerie (ct.510+5121+5125+ 5131+5141+5151+5153+5161+5171+5187+5201+ 5211+5212+5221+5222+523+5251+5252+5253+ 526+527+528+5291+5292+5293+5294+5299+5311 +532+542+550+551+552+553+554+555+556+557 +558+559+5601+5602+561+562+5711+5712+ 5713+5714+5741+5742+5743+5744+5213) din care:	146.149	1.097.997
01035	Conturi la institutii de credit, casa, avansuri de trezorerie (ct.5112+5121+ 5124+5125+5131+5132+5141+5142+5151+ 5152+5153+5161+5162+5171+5172+5187+ 5314+5411+5412+542+550+558+5601+5602 din care:	9.056	9.956



COD	DENUMIRE INDICATORI	SOLD LA INCEPUTUL PERIOADEI	SOLD LA SFARSITUL PERIOADEI
01040	Total disponibilitati (rd.33+35)	155.205	1.107.953
01045	7.TOTAL ACTIVE CURENTE (rd.19+30+31+40+41+42)	2.256.191	3.282.450
01046	8.TOTAL ACTIVE (rd.15+45)	11.620.798	12.723.589
01060	1.Datorii comerciale, avansuri si alte decontari (ct.401+403+404+405+408+419+462+473+481+482+483+269+509+5128) din care:	252.784	252.784
01062	2.Datorii catre bugete (ct.431+437+440+441+442+443+444+445+446+447+448+449+450+451+452+453+454+455+456+457+458+459+460+461+462+463+464+465+466+467+468+469+470+471+472+473+474+475+476+477+478+479+480+481+482+483+484+485+486+487+488+489+490+491+492+493+494+495+496+497+498+499+500) din care:	729.110	660.822
01063	Datoriile institutiilor publice catre bugete (ct.431+437+442+443+444+445+446+447+448+449+450+451+452+453+454+455+456+457+458+459+460+461+462+463+464+465+466+467+468+469+470+471+472+473+474+475+476+477+478+479+480+481+482+483+484+485+486+487+488+489+490+491+492+493+494+495+496+497+498+499+500), din care:	41.233	660.822
010631	Contributii sociale(ct.431+437)	32.757	38.860
01072	6.Salariile angajatilor (ct.421+423+426+427+428+429+430+431+432+433+434+435+436+437+438+439+440+441+442+443+444+445+446+447+448+449+450+451+452+453+454+455+456+457+458+459+460+461+462+463+464+465+466+467+468+469+470+471+472+473+474+475+476+477+478+479+480+481+482+483+484+485+486+487+488+489+490+491+492+493+494+495+496+497+498+499+500)	74.501	81.493
01078	10.TOTAL DATORII CURENTE (rd.60+62+65+70+71+72+73+74+75)	1.056.395	995.099
01079	11.TOTAL DATORII (rd.58+78)	1.056.395	995.099
01080	12.ACTIVE NETE = TOTAL ACTIVE - TOTAL DATORII = CAPITALURI PROPRII (rd.80=rd.46-79=rd.90)	10.564.403	11.728.490
01084	1.Rezerve, fonduri (ct.100+101+102+103+104+105+106+107+108+109+110+111+112+113+114+115+116+117+118+119+120+121+122+123+124+125+126+127+128+129+130+131+132+133+134+135+136+137+138+139+140+141+142+143+144+145+146+147+148+149+150+151+152+153+154+155+156+157+158+159+160+161+162+163+164+165+166+167+168+169+170+171+172+173+174+175+176+177+178+179+180+181+182+183+184+185+186+187+188+189+190+191+192+193+194+195+196+197+198+199+200)	8.515.296	8.503.187
01085	2.Rezultatul reportat (ct.117-sold creditor)	4.739.176	2.645.908
01087	4.Rezultatul patrimonial al exercitiului (ct.121-sold creditor)		579.395
01088	5.Rezultatul patrimonial al exercitiului (ct.121- sold debtor)	2.690.069	
01090	6.TOTAL CAPITALURI PROPRII (rd.84+85-86+87-88)	10.564.403	11.728.490

Conducatorul institutiei


Conducatorul compartimentului  
financiar- contabil



CONTUL DE REZULTAT PATRIMONIAL

30.09.2011

pag.: 1 - lei -

COD	DENUMIRE INDICATORI	An precedent	An curent
02002	Venituri din impozite, taxe, contributii de asigurari si alte venituri ale bugetelor (ct.730+731+732+733+734+735+736+739+745+746+750+751)	2.635.603	2.485.438
02003	Venituri din activitati economice (ct.701+702+703+704+705+706+707+708 +/- 709)		82.854
02004	Finantari, subventii, transferuri, alocatii bugetare cu destinatie speciala (ct.770+771+772+773+774+775+776+778+779)	140.416	60.265
02005	Alte venituri operationale (ct.714+718+719+721+722+781)		48.112
02006	TOTAL VENITURI OPERATIONALE (rd.02+03+04+05)	2.776.019	2.676.669
02008	Salarii si contributiile sociale aferente angajatilor (ct.641+642+645+646+647)	1.249.666	1.039.818
02009	Subventii si transferuri (ct.670+671+672+673+674+675+676+677+678+679)	341.366	211.624
02010	Stocuri, consumabile, lucrari si servicii executate de terti (ct.601+602+603+606+607+608+609+610+611+612+613+614+622+623+624+626+627+628+629)	471.422	604.210
02011	Cheltuieli de capital, amortizari si provizioane (ct.681+682+689)	3.973	241.622
02013	TOTAL CHELTUIELI OPERATIONALE (RD.08+09+10+11+12)	2.066.427	2.097.274
02015	- EXCEDENT (rd.06-rd.13)	709.592	579.395
02017	IV. VENITURI FINANCIARE (ct.763+764+765+766+767+768+769+786)	60.648	
02018	V. CHELTUIELI FINANCIARE (ct.663+664+665+666+667+668+669+686)	68.839	
02021	-DEFICIT (rd.18-rd.17)	8.191	
02023	-EXCEDENT (rd.15+20-16-21)	701.401	579.395
02031	- EXCEDENT (rd.23+28-24-29)	701.401	579.395

Conducatorul institutiei

*ey ec*



Conducatorul compartimentului  
financiar-contabil

*M. Boluș*

Cod 03

## SITUATIA FLUXURILOR DE TREZORERIE la data de 30/09/2011

1 2 3 4 5 6 7 Pagina 1 8

DENUMIREA INDICATORULUI	COD RAND	Total	5311	7701	7702	7703	7704	7705	Alte
I. NUMERAR DIN ACTIVITATEA OPERATIONALA	01	0	0	0	0	0	0	0	0
1. Incasari	02	3.090.075	429.367	0	0	0	0	0	2.660.708
2. Plati	03	2.409.123	429.367	0	1.770.843	0	0	0	1.979.756
3. Numerar net din activitatea operationala	04	680.952	0	0	1.770.843	0	0	0	680.952
II. NUMERAR DIN ACTIVITATEA DE INVESTITII	05	0	0	0	0	0	0	0	0
1. Incasari	06	540.285	0	0	540.285	0	0	0	540.285
2. Plati	07	269.390	0	0	269.390	0	0	0	269.390
3. Numerar net din activitatea de investitii	08	270.895	0	0	270.895	0	0	0	270.895
III. NUMERAR DIN ACTIVITATEA DE FINANTARE	09	0	0	0	0	0	0	0	0
1. Incasari	10	1	0	0	0	0	0	0	1
2. Plati	11	0	0	0	0	0	0	0	0
3. Numerar net din activitatea de finantare	12	1	0	0	0	0	0	0	1
IV. CRESTEREA (DESCRSTEREA) NETA DE NUMERAR SI ECHIVALENT DE NUMERAR	13	951.848	0	0	1.499.948	0	0	0	951.848
V. NUMERAR SI ECHIVALENT DE NUMERAR LA INCEPUTUL ANULUI	14	146.149	0	0	0	0	0	0	146.149
VI. NUMERAR SI ECHIVALENT DE NUMERAR LA SFARSITUL PERIOADEI, din care:	15	1.097.997	0	0	1.499.948	0	0	0	1.097.997

Conducatorul institutiei

Conducatorul compartimentului financiar - contabile

Viza trezorerie



*[Signature]*

*[Signature]*

## SITUATIA FLUXURILOR DE TREZORERIE la data de 30/09/2011

Cod 03 1 2 3 4 5 6 7 Pagina 2 8

DENUMIREA INDICATORULUI	COD RAND	Total	5211	5221	5213	5291	5292	552	Alte
I. NUMERAR DIN ACTIVITATEA OPERATIONALA	01	0	0	0	0	0	0	0	0
1. Incasari	02	2.660.708	2.437.579	0	60.876	56.827	0	0	105.426
2. Plati	03	1.979.756	1.770.843	60.876	0	56.827	0	0	91.210
3. Numerar net din activitatea operationala	04	680.952	666.736	-60.876	60.876	0	0	0	14.216
II. NUMERAR DIN ACTIVITATEA DE INVESTITII	05	0	0	0	0	0	0	0	0
1. Incasari	06	540.285	540.285	0	0	0	0	0	0
2. Plati	07	269.390	269.390	0	0	0	0	0	0
3. Numerar net din activitatea de investitii	08	270.895	270.895	0	0	0	0	0	0
III. NUMERAR DIN ACTIVITATEA DE FINANTARE	09	0	0	0	0	0	0	0	0
1. Incasari	10	1	0	1	0	0	0	0	0
2. Plati	11	0	0	0	0	0	0	0	0
3. Numerar net din activitatea de finantare	12	1	0	1	0	0	0	0	0
IV. CRESTEREA (DESCRESTEREA) NETA DE NUMERAR SI ECHIVALENT DE NUMERAR	13	951.848	937.631	-60.875	60.876	0	0	0	14.216
V. NUMERAR SI ECHIVALENT DE NUMERAR LA INCEPUTUL ANULUI	14	146.149	0	60.875	0	0	0	0	85.274
VI. NUMERAR SI ECHIVALENT DE NUMERAR LA SFARSITUL PERIOADEI, din care:	15	1.097.997	937.631	0	60.876	0	0	0	99.490

Conducatorul institutiei

Conducatorul compartimentului financiar - contabile

Viza trezorerie



*[Signature]*

*[Signature]*

Cod 03


## SITUATIA FLUXURILOR DE TREZORERIE la data de 30/09/2011

DENUMIREA INDICATORULUI	COD RAND	1	2	3	4	5	6	7	8
		Total	562	561	553	515	516	5212	Alte
I. NUMERAR DIN ACTIVITATEA OPERATIONALA	01	0	0	0	0	0	0	0	0
1. Incasari	02	105.426	105.426	0	0	0	0	0	0
2. Plati	03	91.210	91.210	0	0	0	0	0	0
3. Numerar net din activitatea operationala	04	14.216	14.216	0	0	0	0	0	0
II. NUMERAR DIN ACTIVITATEA DE INVESTITII	05	0	0	0	0	0	0	0	0
1. Incasari	06	0	0	0	0	0	0	0	0
2. Plati	07	0	0	0	0	0	0	0	0
3. Numerar net din activitatea de investitii	08	0	0	0	0	0	0	0	0
III. NUMERAR DIN ACTIVITATEA DE FINANTARE	09	0	0	0	0	0	0	0	0
1. Incasari	10	0	0	0	0	0	0	0	0
2. Plati	11	0	0	0	0	0	0	0	0
3. Numerar net din activitatea de finantare	12	0	0	0	0	0	0	0	0
IV. CRESTEREA (DESCRESTEREA) NETA DE NUMERAR SI ECHIVALENT DE NUMERAR	13	14.216	14.216	0	0	0	0	0	0
V. NUMERAR SI ECHIVALENT DE NUMERAR LA INCEPUTUL ANULUI	14	85.274	85.274	0	0	0	0	0	0
VI. NUMERAR SI ECHIVALENT DE NUMERAR LA SFARSITUL PERIOADEI, din care:	15	99.490	99.490	0	0	0	0	0	0

Conducatorul institutiei

Conducatorul compartimentului financiar - contabile

Viza trezorerie




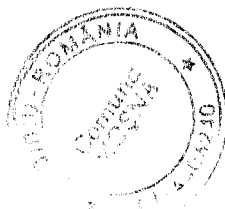

## SITUATIA FLUXURILOR DE TREZORERIE

30.09.2011

pag.: 1 - lei -

COD	DENUMIRE INDICATORI	Total	Casa in valuta	Alte disponibilitati
04002	1. Incasari	61.916		61.916
04003	2. Plati	61.016		61.016
04004	3. Numerar net din activitatea operationala (rd.02-rd.03)	900		900
04013	IV CRESTEREA (DESCRESTEREA) NETA DE NUMERAR SI ECHIVALENT DE NUMERAR (rd.04+rd.08+rd.12)	900		900
04014	V NUMERAR SI ECHIVALENT DE NUMERAR LA INCEPUTUL PERIOADEI	9.056		9.056
04017	VI NUMERAR SI ECHIVALENT DE NUMERAR LA FINELE PERIOADEI(rd.13+14+15-16)	9.956		9.956

Conducatorul institutiei


Conducatorul compartimentului  
financiar- contabil




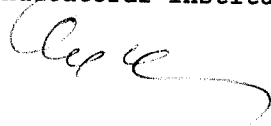
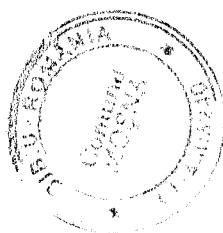
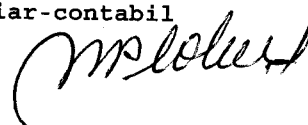
## DISPONIBIL DIN MIJLOACE CU DESTINATIE SPECIALA

30.09.2011

- lei -

DENUMRE INDICATORI	COD	DISPONIBIL LA INCEPUTUL ANULUI	INCASARI	PLATI	DISPONIBIL LA SFARSITUL PERIOADEI
TOTAL (rd.02 la 15)	05001	9.056	900		9.956
Garantii materiale retinute gestionarilor conform Legii nr.22/1969 (ct. 550/analitic distinct)	05003	9.056	900		9.956

Conducatorul institutiei,

Conducatorul compartimentului  
financiar-contabil

ROMANIA  
JUDETUL SIBIU  
COMUNA MOSNA  
NR 803/19.10.2011

#### NOTA JUSTIFICATIVA

Cu privire la modificarea sumelor din raportarea trimestriala la 30 septembrie 2011


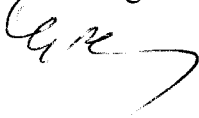
In conformitate cu Ordinul 2941/2009 pentru modificarea si completarea Normelor metodologice privind întocmirea si depunerea situatiilor financiare trimestriale ale institutiilor publice, precum si a unor raportari financiare lunare în anul 2009, aprobate prin Ordinul ministrului finantelor publice nr. 629/2009 privind întocmirea si depunerea situatiilor financiare lunare cu anexe aferente in baza de date la 30.09.2011 va comunicam ca in bilant

-la rindul 22 –Creante comerciale si avansuri s-au inregistrat cresteri cu suma de 610418 lei reprezentind rate locuinte persoane fizice


-La rindul 63-Datoriile instituiilor publice catre bugete s-au inregistrat cresteri cu suma de 619589 lei reprezentind rate locuinte persoane fizice si diferente de contributii .

-la rindul 72-Salariile angajatilor s-au inregistrat cresteri reprezentind diferente de incadrare la cadrele didactice noi.

Primar  
Roba Eugen




Contabil  
Plotuna Liliana



Situația plăților efectuate  
la titlu 56 "Proiecte cu finanțare din fonduri externe nerambursabile (FEN) postaderare"  
la data de 30.09.2011

cod 56															-lei-	
															din care:	
Nr crt	Denumirea indicatorilor	Cod rând	Buget de stat (s01-stat)	Buget local (s02-local)	Bugetul asiguratorilor sociale de stat (s03-bass)	Bugetul asiguratorilor pentru șomaj (s04 șomaj))	Bugetul Fondului național unic de asigurări sociale de sănătate (s05-sănătate)	Bugetul instituțiilor publice finanțate din venituri proprii și subvenții (s10-local)	Bugetul instituțiilor publice și activităților finanțate integral din venituri proprii (s15-local)	Bugetul fondurilor externe nerambursabile (s08-stat+asigurări+local)	Bugetul creditelor externe (s06-stat+local)	Bugetul creditelor interne (s07-stat+local)	Bug venit si chelt ev inafara bugetelor locale/rd rulments 11	Bugetul instituțiilor publice și activităților finanțate integral sau parțial din venituri proprii (s20-stat+asigurări+autonome)	Bugetul instituțiilor publice și activităților finanțate integral din venituri proprii (s10-stat+autonome	
															13	
A	B		1	2	3	4	5	6	7	8	9	10	11	12		
1	Total plății (titlu VIII cod 56)	001		149684												
2	Cheltuieli de personal (titlu I)	002														
3	Bunuri și servicii (titlu II)	003		104027												
4	Dobânzi (titlu III)	004														
5	Subvenții (titlu IV)	005														
6	Transferuri între unități ale administrației publice (titlu VI)	006														
7	Alte transferuri (titlu VI)	007														
8	Asistență socială (titlu IX)	008														
9	Alte cheltuieli (titlu X)	009														
10	Active nefinanciare (titlu XII)	010		45657												
11	Rambursări de credite (titlu XVI)	011														

Conducătorul instituției



Conducătorul compartimentului

financiar-contabil



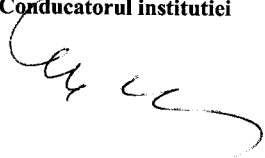

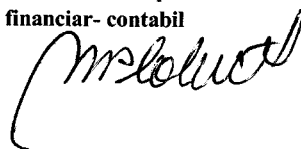

Situatia activelor si datoriilor institutiilor publice  
din administratia locala  
30.09.2011

pag.: 1 - lei -

COD	DENUMIRE INDICATORI	Sold la inceputul anului	Sold la sfarsitul perioadei
18005	Disponibilitati in lei ale institutiilor publice locale si ale institutiilor publice de subordonare locala, la trezorerii (ct.510+5121+5125+5151+5161 +5171+5211+528+5292+5294+5299+550+551+ 552+553+554+555+556+558+560+561+562) din care:	85.274	1.037.121
18008	Total (in baze cash) (rd.04+05)	85.274	1.037.121
18010	Total (in baze accrual)(rd.08+09)	85.274	1.037.121
18011	Excedentele cumulate ale bugetelor locale (ct.5212+5213)		60.876
18012	Disponibil din fondul de rulment (ct.5221)	60.875	
18013	Total (in baze cash)(rd.11+12)	60.875	60.876
18015	Total (in baze accrual)(rd.13+14)	60.875	60.876
18032	Disponibilitati ale institutiilor publice locale si ale institutiilor de subordo- nare locala la institutiilor de credit rezidente (ct.5121+5124+5125+5131+5132 +5151+5152+5161+5162+5171+5172+550+ 5601) din care:	9.056	9.956
18036	Total (in baze cash)(rd.32+35)	9.056	9.956
18038	Total (in baze accrual) (rd.36+37)	9.056	9.956
18141	Participatiile autoritatilor locale la alte societati care nu sunt organizate pe actiuni (regii autonome,srl,comandita, etc.)(ct.2601+2602-2961)	600	5.600
18142	Total (la valoarea de intrare mai putin ajustarile cumulate pentru pierderea de valoare)(rd.141)	600	5.600
18165	Creante comerciale curente legate de livrari de bunuri si servicii de catre autoritatile locale sau de institutii subordonate acestora(ct.232+234+409+ 4111+4118+413+418+4611-4911-4961). Total(rd.166+167+168+172)din care de la:		610.418
18166	-de la populatie		610.418
18176	1.Creante ale bugetului local (ct.464- 497). Total (rd.177+178+179+183), din care:	1.099.073	506.021
18177	- de la populatie	914.310	337.810
18178	- de la operatori economici (S11)	184.763	168.211
18185	Total creante (rd.176+184)	1.099.073	506.021
18203	1.Sume datorate tertilor reprezentand garantii si cautiuni aflate in conturile institutiilor publice (ct.4281+462).Total (rd.204+205+206) din care:	9.056	15.621
18204	- salariatilor (S143)	9.056	15.621

COD	DENUMIRE INDICATORI	Sold la inceputul anului	Sold la sfarsitul perioadei
18331	Datoriile institutiilor publice din administratia locala catre bugete (ct.4423+431+437+4428+444+446+4481)	41.233	660.822
18332	Salariile angajatilor (ct.421+423+426+4271+4273+4281)	74.501	81.493
18335	Total (rd.331+332+333+334)	115.734	742.315

Conducatorul institutiei


Conducatorul compartimentului  
financiar- contabil


Pag. 1 - lei															
Capi- tol	Sub- capi- tol	Pa- ra- gra- fi	Titlu	Ar- ti- col	Al- ne- at	Denumire indicator	Prevederi bugetare anuale aprobrate la finele perioadei de raportare	Prevederi bugetare trimestriale cumulate	Drepturi constatate			Incasari realizate	Singeri pe alte cai decat incasari	Drepturi constatate de incasat	
A							B	1	2	Total, din care: 3=4+5	4	5	6	7	8=3-6-7
0001	02					TOTAL VENITURI-BUGET LOCAL	3.674.750	2.729.280	2.947.959	411.196	2.536.763	2.437.579	4.359	506.021	
0002						I. VENITURI CURENTE	3.219.200	2.274.180	2.887.694	411.196	2.476.498	2.377.314	4.359	506.021	
0003						A. VENITURI FISCALE	3.077.180	2.202.100	2.613.220	302.858	2.310.362	2.282.114	4.359	326.747	
0004						A1. IMPOZIT PE VENIT, PROFIT SI CASTIGURI DIN CAPITAL	1.164.980	751.430	919.514		919.514	919.514			
0300	02					A1.2 IMPOZIT PE VENIT, PROFIT SI CASTIGURI DIN CAPITAL DE LA PERSOANE FIZICE	1.164.980	751.430	919.514		919.514	919.514			
0302						IMPOZIT PE VENIT	3.000	2.000	3.402		3.402	3.402			
18						Impozitul pe veniturile din transferul proprietatilor imobiliare din patrimoniul personal	3.000	2.000	3.402		3.402	3.402			
0402						COTE SI SUME DEFALCATE DIN IMPOZITUL PE VENIT	1.161.980	749.430	916.112		916.112	916.112			
0402	01					Cote defalcate din impozitul pe venit	83.000	56.500	74.911		74.911	74.911			
04						Sume alocate din cotele defalcate din impozitul pe venit pentru echilibrarea bugetelor locale									
0700	02					A3 IMPOZITE SI TAXE PE PROPRIETATE	1.078.980	692.930	841.201		841.201	841.201			
0702						IMPOZITE SI TAXE PE PROPRIETATE	222.670	222.670	517.241	283.247	233.994	224.738	3.073	289.430	
01						Impozit si taxa pe cladiri	222.670	222.670	517.241	283.247	233.994	224.738	3.073	289.430	
01						Impozit pe cladiri de la persoane fizice	135.170	135.170	271.733	167.031	104.702	114.138	2.128	155.467	
0702	01	02				Impozit si taxa pe cladiri de la persoane juridice	39.000	39.000	104.728	45.417	59.311	42.198	2.128	60.402	
0702	02					Impozit si taxa pe teren	96.170	96.170	167.005	121.614	45.391	71.940		95.065	
01						Impozit pe terenuri de la persoane	81.500	81.500	240.380	116.216	124.164	105.472	945	133.963	


Capi- tol	Sub- capi- tol	Pa- ra- gra- f / Titlu	Ar- ti- col	Ali- ne- at	Denumire indicator	Prevederi bugetare anuale aprobate la finele perioadei de raportare	Prevederi bugetare trimestriale cumulate	Drepturi constatate			Incasari realizate	Stingeri pe alte cai decat incasari	Drepturi constatate de incasat	
								Total, din care:	din anii precedenti	din anul curent				
A						B	1	2	3=4+5	4	5	6	7	8=3-6-7
0702	02	02			fizice	25.000	25.000	54.009	22.138	31.871	25.249	945	27.815	
					juridice	1.500	1.500	16.824	11.095	5.729	2.023		14.801	
			0702	02	03	Impozitul pe terenul extravilan	55.000	55.000	169.547	82.983	86.564	78.200		91.347
0702	02	03			Taxe judiciare de timbru si ale									
					taxe de timbru			594		594	594			
			0702	50		Alte impozite si taxe pe proprietate	6.000	6.000	4.534		4.534	4.534		
1000	02			A4 IMPOZITE SI TAXE PE BUNURI SI SERVICII	1.689.530	1.228.000	1.176.465	19.611	1.156.854	1.137.862	1.286	37.317		
1102				SUME DEFALCATE DIN TVA	1.651.530	1.190.000	1.097.848		1.097.848	1.097.848				
1102	02				Sume defalcate din taxa pe valoarea									
					adaugata pentru finantarea cheltui-									
					lilor descentralizate la nivelul									
1102	05				comunelor, oraselor, municipiilor,									
					sectoarelor si Municipiului Bucuresti	1.189.000	904.000	811.848		811.848	811.848			
					Sume defalcate din taxa pe valoarea									
1102	06				adaugata pentru drumuri	36.000	36.000	36.000		36.000	36.000			
					Sume defalcate din taxa pe valoarea									
					adaugata pentru echilibrarea bugetelor									
1602				locale	426.530	250.000	250.000		250.000	250.000				
1602				TAXE PE UTILIZAREA										
1602	02	01			UTILIZARII BUNURILOR SAU PE									
					DE ACTIVITATI	38.000	38.000	78.617	19.611	59.006	40.014	1.286	37.317	
					Impozit pe mijloacele de transport	37.000	37.000	76.624	19.611	57.013	38.081	1.286	37.257	
1602	02	02			Impoziti pe mijloacele de transport	31.000	31.000	66.126	18.073	48.053	30.723	1.286	34.117	
					detinute de persoane fizice*)									
1602	02	02			Impoziti pe mijloace de transport									

Capi- tol	Sub- capi- tol	Pa- ra- gra- f	Titlu	Ar- ti- col	Ali- ne- at	Denumire indicator	Prevederi	Prevederi	Drepturi constatate			Incasari realizate	Singeri pe alte cai decat incasari	Drepturi constatate de incasat	
							bugetare anuale aprobrate la finele perioadei de raportare	bugetare trimestriale cumulate	Total, din care:	din anii precedenti	din anul curent				
A							B	1	2	3=4+5	4	5	6	7	8=3-6-7
1602	03					detinute persoane de juridice*) Taxe si tarife pentru eliberarea de licente si autorizatii de functionare	6.000	6.000		10.498	1.538	8.960	7.358		3.140
1602	50					Alte taxe pe utilizarea bunurilor, autorizarea utilizarii bunurilor sau pe desfasurare de activitati	1.000	1.000		1.607		1.607	1.547		60
2900	02					C. VENITURI NEFISCALE	142.020	72.080		274.474	108.338	166.136	95.200		179.274
3000						C1. VENITURI DIN PROPRIETATE	17.020	14.580		14.997	21	14.976	7.192		7.805
3002						VENITURI DIN PROPRIETATE	17.020	14.580		14.997	21	14.976	7.192		7.805
05						Venituri din concesiuni si inchirieri	17.020	14.580		14.997	21	14.976	7.192		7.805
3300	02					C2. VANZARI DE BUNURI SI SERVICII	125.000	57.500		259.477	108.317	151.160	88.008		171.469
3302						VENITURI DIN PRESTARI DE SERVICII SI ALTE ACTIVITATI				28		28	28		
3302	24					Taxe din activitati cadastrale si agricultura				28		28	28		
102						VENITURI DIN TAXE ADMINISTRATIVE, ELIBERARI PERMISE				1.805		1.805	1.805		
3402	02					Taxe extrajudiciare de timbru				1.805		1.805	1.805		
3502						AMENZI, PENALITATI SI CONFISCARI	10.000	7.500		143.099	108.317	34.782	21.208		121.891
01						Venituri din amenzi si alte sanctiuni aplicate potrivit dispozitiilor legale				7.500		34.782	21.208		121.891
3602						DIVERSE VENITURI	115.000	50.000		114.545		114.545	64.967		49.578
06						Taxe speciale	90.000	50.000		89.545		89.545	39.967		49.578
50						Alte venituri	25.000			25.000		25.000	25.000		
3702	03					Varsaminte din sectiunea de functionare pentru finantarea sectiunii de dezvolt-									



Pag. 4 - Ie-														
Capi- tol	Sub- capi- tol	Pa- ra- gra- f / Titlu	Ar- ti- col	Al- ne- at	Denumire indicator	Prevederi bugetare anuale aprobrate la finele perioadei de raportare	Prevederi bugetare trimestriale cumulate	Drepturi constatate			Incasari realizate	Singeri pe alte cai decat incasari	Drepturi constatate de incasat	
								Total, din care:	din anii precedenti	din anul curent				
A						B	1	2	3=4+5	4	5	6	7	8=3-6-7
3702	04				tare a bugetului local(cu semnul minus)	-758.460	-538.600	-339.500	-339.500		-339.500	-339.500		
4100	02				Vasaminte din sectiunea de functionare	758.460	538.600	339.500	339.500		339.500	339.500		
4200					IV. SUBVENTII	122.580	122.130	60.265	60.265		60.265	60.265		
					SUBVENTII DE LA ALTE NIVELE ALE									
					ADMINISTRATIEI PUBLICE	122.580	122.130	60.265	60.265		60.265	60.265		
4202	05				SUBVENTII DE LA BUGETUL DE STAT	122.580	122.130	60.265	60.265		60.265	60.265		
20					Planuri si regulamente de urbanism	11.150	10.700							
					Subventiile de la bugetul de stat catre									
					bugetele locale necesare sustinerii									
					derularii proiectelor finantate din									
					fonduri externe nerambursabile(FEN)									
4202	34				postaderare	50.930	50.930							
					Subventii pentru acordarea ajutorului									
					pentru incalzirea locuintei cu lemne,									
					carbuni,combustibili petrolieri	60.500	60.500	60.265	60.265		60.265	60.265		
02					SUME PRIMITE DE LA UE/ALTI DONATORI									
					IN CONTUL PLATILOR EFECTUATE SI									
					PREFINANȚARI	332.970	332.970							
4502	02				Fondul Social European	332.970	332.970							
	01				Sume primite in contul platilor									
					efectuate in anul curent	332.970	332.970							

Conducatorul institutiei,

Conducatorul compartimentului  
financiar-contabil

## TOTAL JUDET

Pag. 1 - lei-

Capi- tol	Sub- capi- tol	Pa- ra- graf	Gru- pa / Titlu	Ar- ti- col	Al- ne- at	Denumire indicator	Credite de angajament	Credite bugetare		Angajamente bugetare	Angajamente legale	Plati efectuate	Angajamente legale de platit	Cheltuieli efective	
								anuale aprobrate la finele perioadei de raportare	trimestriale cumulate						
A							B	1	2	3	4	5	6	7=5-6	8
5002						TOTAL CHELTUIELI		3.735.630	2.790.160	3.712.545	1.622.729	1.499.948	122.781	1.982.259	
5100	02					Partea I-a SERVICII PUBLICE GENERALE		1.142.220	906.420	1.119.130	599.381	562.358	37.023	515.808	
5102						AUTORITATI PUBLICE SI ACTIUNI EXTERNE		1.118.430	906.420	1.118.430	599.381	562.358	37.023	515.808	
	01					Autoritati executive si legislative		1.118.430	906.420	1.118.430	599.381	562.358	37.023	515.808	
						Autoritati executive		1.118.430	906.420	1.118.430	599.381	562.358	37.023	515.808	
5402						ALTE SERVICII PUBLICE GENERALE		23.090			599.381	562.358	37.023	515.808	
	05					Fond de rezerva bugetara la dispozitia autoritatilor locale		23.090							
5602						TRANSFERURI CU CARACTER GENERAL INTRE DIFERITE NIVELE ALE ADMINISTRATIEI		700		700					
5602	09					Transferuri din bugetele locale catre bugetul fondului de asigurari sociale de sanatate		700		700					
6000	02					Partea II-a APARARE, ORDINE PUBLICA SI SIGURANTA NATIONALA		19.600	16.100	19.600	6.623	6.623		9.510	
6102						ORDINE PUBLICA SI SIGURANTA NATIONALA		19.600	16.100	19.600	6.623	6.623		9.510	
	05					Protectie civila si protectia contra incendiiilor (protectie civila nonmilitara)		19.600	16.100	19.600	6.623	6.623		9.510	
6500	02					Partea III-a CHELTUIELI SOCIAL-CULTURALE		1.766.930	1.290.020	1.766.930	1.161.988	1.079.749	82.239	1.106.599	
6502						INVATAMANT		1.343.340	1.034.100	1.343.340	1.012.830	930.591	82.239	940.160	
	03					Invatamant prescolar si primar		485.340	395.300	485.340	373.781	336.199	37.582	343.340	
						Invatamant prescolar		152.000	134.500	152.000	120.353	105.903	14.450	110.839	
	01					Invatamant primar		333.340	260.800	333.340	253.428	230.296	23.132	232.501	
	02					Invatamant secundar		858.000	638.800	858.000	639.049	594.392	44.657	596.820	
	04					Invatamant secundar inferior		858.000	638.800	858.000	639.049	594.392	44.657	596.820	

Capi- tol	Sub- capi- tol	Pa- ra- graf	Gru- pa / Titlu	Ar- ti- col	Ali- ne- at	Denumire indicator	Credite de angajament	Credite bugetare		Angajamente bugetare	Angajamente legale	Plati efectuate	Angajamente legale de platit	Cheltuieli efective
								anuale aprobrate la finele perioadei de raportare	trimestriale cumulate					
A						B	1	2	3	4	5	6	7=5-6	8
6602						SANATATE								
50						Alte cheltuieli in domeniul sanatatii		83.610	83.110	83.610	2.565	2.565		12.742
50						Alte institutii si actiuni sanitare		83.610	83.110	83.610	2.565	2.565		12.742
6702						CULTURA, RECREERE SI RELIGIE		83.610	83.110	83.610	2.565	2.565		12.742
03						Servicii culturale		129.480	28.810	129.480	3.480	3.480		13.988
07						Camine culturale		123.480	22.810	123.480	480	480		480
05						Servicii recreative si sportive		123.480	22.810	123.480	480	480		480
01						Sport		6.000	6.000	6.000	3.000	3.000		13.508
03						Intretinere gradini publice, parcuri		3.000	3.000	3.000	3.000	3.000		5.432
6802						zone verzi, baze sportive si de agrement		3.000	3.000	3.000				8.076
05						ASIGURARI SI ASISTENTA SOCIALA		210.500	144.000	210.500	143.113	143.113		139.709
						Asistenta sociala in caz de boli si invaliditati		120.000	82.500	120.000	82.500	82.500		73.741
6802	05	02				Asistenta sociala in caz de invaliditate		120.000	82.500	120.000	82.500	82.500		73.741
15						Prevenirea excluderii sociale		60.500	60.500	60.500	60.265	60.265		60.265
	01					Ajutor social		60.500	60.500	60.500	60.265	60.265		60.265
50						Alte cheltuieli in domeniul asigurarilor si asistentei sociale		30.000	1.000	30.000	348	348		5.703
7000	02					Partea IV-a-SERVICII SI DEZVOLTARE PUBLICA, LOCUINTE, MEDIU SI APE		510.280	350.020	510.285	-295.679	-299.198	3.519	245.191
7002						LOCUINTE, SERVICII SI DEZVOLTARE PUBLICA		285.680	225.280	285.685	-404.146	-407.665	3.519	139.586
05						Alimentare cu apa si amenajari hidrotehnice		120.430	110.430	120.435	-488.081	-488.081		56.211
01						Alimentare cu apa		120.430	110.430	120.435	-488.081	-488.081		56.211
06						Iluminat public si electrificari rurale		78.000	41.000	78.000	37.217	37.217		36.707
50						Alte servicii in domeniile locuintelor, serviciilor si dezvoltarii comunale		87.250	73.850	87.250	46.718	43.199	3.519	46.668

Pag. 3 - lei														
Capi- tol	Sub- capi- tol	Pa- ra- graf	Gru- pa / Titlu	Ar- ti- col	Ali- ne- at	Denumire indicator	Credite de angajament	Credite bugetare		Angajamente bugetare	Angajamente legale	Plati efectuate	Angajamente legale de platit	Cheltuieli efective
								anuale aprobrate la finele perioadei de raportare	trimestriale cumulate					
A							1	2	3	4	5	6	7=5-6	8
7402						PROTECTIA MEDIULUI		224.600	124.740	224.600	108.467	108.467		105.605
	05					Salubritate si gestiunea deseurilor		93.600	53.600	93.600	44.967	44.967		44.967
		02				Colectarea, tratarea si distrugerea deseurilor		93.600	53.600	93.600	44.967	44.967		44.967
7402	06					Canalizarea si tratarea apelor reziduale		131.000	71.140	131.000	63.500	63.500		60.638
8000	02					Partea V-a-ACTIUNI ECONOMICE		296.600	227.600	296.600	150.416	150.416		105.151
8402						TRANSPORTURI		261.600	197.600	261.600	120.416	120.416		105.151
	03					Transport rutier		255.400	191.400	255.400	120.416	120.416		94.216
		01				Drumuri si poduri		255.400	191.400	255.400	120.416	120.416		94.216
	50					Alte cheltuieli in domeniul transporturilor		6.200	6.200	6.200	30.000	30.000		10.935
8702						ALTE ACTIUNI ECONOMICE		35.000	30.000	35.000	30.000	30.000		
	04					Turism		30.000	30.000	30.000	30.000	30.000		
	50					Alte actiuni economice		5.000		5.000				
9802						EXCEDENT						937.631	-937.631	
9902						DEFICIT		-60.880	-60.880					

*Decor*

## TOTAL JUDET

Pag. 4 - lei-

Pag. 4 - (le)															
Capi- tol	Sub- capi- tol	Pa- ra- graf	Gru- pa / Titlu	Ar- ti- col	Ali- ne- at	Denumire indicator	Credite de angajament	Credite bugetare			Angajamente bugetare	Angajamente legale	Plati efectuate	Angajamente legale de plati	Cheltuieli efective
A					B			1	2	3					
5002						TOTAL CHELTUIELI		3.735.630	2.790.160	3.712.545	1.622.729	1.499.948	122.781	1.982.259	
			01			CHELTUIELI CURENTE		3.044.130	2.316.640	3.021.040	1.939.281	1.816.500	122.781	1.764.194	
			10			TITLUL I CHELTUIELI DE PERSONAL		1.420.120	1.096.550	1.420.120	1.121.627	1.008.746	112.881	1.022.619	
			10	01		Cheltuieli salariale in bani		1.131.810	870.400	1.131.810	887.646	798.606	89.040	808.676	
			10	01	01	Salarii de baza		867.610	665.900	867.610	670.684	603.325	67.359	609.156	
			10	01	12	Indemnizatii platite unor persoane din afara unitatii									
			10	01	30	Alte drepturi salariale in bani		34.200	25.500	34.200	25.960	23.092	2.868	23.661	
			10	03		Contributii		230.000	179.000	230.000	191.002	172.189	18.813	175.859	
			10	03	01	Contributii de asigurari sociale de stat		288.310	226.150	288.310	233.981	210.140	23.841	213.943	
			10	03	02	Contributii de asigurari de somaj		203.500	163.200	203.500	176.420	158.497	17.923	161.583	
			10	03	03	Contributii de asigurari sociale de sanatate		9.750	7.100	9.750	4.252	3.825	427	3.869	
			10	03	04	Contributii de asigurari pentru accidente de munca si boli profesionale		59.350	44.350	59.350	46.456	41.826	4.630	42.409	
			10	03	06	Contributii pentru concedii si indemnizatii		3.790	2.760	3.790	1.270	1.140	130	1.162	
			20			TITLUL II BUNURI SI SERVICII		11.920	8.740	11.920	5.583	4.852	731	4.920	
			20	01		Bunuri si servicii		834.830	526.530	834.830	447.586	437.686	9.900	447.076	
			20	01	01	Furnituri de birou		522.614	304.114	522.614	260.229	260.229		259.719	
			20	01	02	Materiale pentru curatenie		14.000	9.000	14.000	8.147	8.147		8.147	
			20	01	03	Incalzire, iluminat si forta motrica		3.500	2.500	3.500	1.432	1.432		1.432	
			20	01	05	Carburanti si lubrifianti		120.050	75.050	120.050	72.298	72.298		72.298	
			20	01	06	Piese de schimb		29.500	22.000	29.500	11.976	11.976		11.976	
			20	01	07	Transport		3.000	3.000	3.000	2.095	2.095		2.095	
			20	01	07			14.000	9.000	14.000	9.000	9.000		9.000	

Capit- tol	Sub- capit- tol	Pa- ra- tra- graf	Gr- u- pa / Titlu	Ar- ti- col	Ali- ne- at	Denumire indicator	Credite de angajament	Credite bugetare		Angajamente bugetare	Angajamente legale	Plati efectuate	Angajamente legale de plati	Cheltuieli efective
A						B	1	2	3	4	5	6	7=5-6	8
20	01	08				Posta, telecomunicatii, radio, tv, internet		32.030	23.030	32.030	22.786	22.786		22.786
20	01	09				Materiale si prestari de servicii cu caracter functional		70.800	41.000	70.800	37.217	37.217		36.707
20	01	30				Alte bunuri si servicii pentru intretinere si functionare		235.734	119.534	235.734	95.278	95.278		95.278
20	02					Reparatii curente		116.776	88.076	116.776	52.027	52.027		52.027
20	06					Deplasari, detasari, transferari		9.300	7.800	9.300	7.457	7.457		7.457
20	06	01				Deplasari interne, detasari, transferari		9.300	7.800	9.300	7.457	7.457		7.457
20	12					Consultanta si expertiza		8.000	6.000	8.000	6.000	6.000		6.000
20	13					Pregatire profesionala		3.480	3.480	3.480	1.573	1.573		1.573
20	14					Protectia muncii		5.200	3.900	5.200	2.820	2.820		2.820
20	19					Contributii ale administratiei publice locale la realizarea unor lucrari si servicii de interes public local, in baza unor conventii sau contracte de asociere		8.900	7.700	8.900	6.609	6.609		6.609
20	30					Alte cheltuieli		160.560	105.460	160.560	110.871	100.971	9.900	110.871
20	30	01				Reclama si publicitate		1.220	1.220	1.220	1.220	1.220		1.220
20	30	03				Prime de asigurare non-viata		4.000	2.800	4.000	2.547	2.547		2.547
20	30	04				Chirii		5.700	3.200	5.700				
20	30	30				Alte cheltuieli cu bunuri si servicii		149.640	98.240	149.640	107.104	97.204	9.900	107.104
50						TITLUL V FONDURI DE REZERVA		23.090						
50	04					Fond de rezerva bugetara la dispozitia autoritatilor locale		23.090						
51						TITLUL VI TRANSFERURI INTRE UNITATI ALE ADMINISTRATIEI PUBLICE		3.700		3.700				

Pag. 6 - Ie-															
Capi- tol	Sub- capi- tol	Pa- ra- graf	Gru- pa / Titlu	Ar- ti- col	Al- ne- at	Denumire indicator	Credite de angajament	Credite bugetare			Angajamente bugetare	Angajamente legale	Plati efectuate	Angajamente legale de platit	Cheltuieli efective
								anuale aprobrate la finele perioadei de raportare	trimestriale cumulate						
A								B							
							1	2	3	4	5	6	7=5-6	8	
51	01					Transferuri curente		3.700		3.700					
51	01	01				Transferuri catre institutii publice		3.000		3.000					
51	01	31				Transferuri privind contributi de sanatate pentru persoane beneficiare de ajutor social									
55						TITLUL VII ALTE TRANSFERURI		700		700					
55	01					A. Transferuri interne		68.130		68.130					
55	01	08				Programe PHARE si alte programe cu finantare nerambursabila		68.130		68.130					
55	01	18				Alte transferuri curente interne		35.000		35.000					
56						TITLUL VIII PROIECTE CU FINANTARE DIN FONDURI EXTERNE NERAMBURSABILE (FEN)		33.130		33.130					
						POSTADERARE									
56	02					Programe din Fondul Social European (FSE)		454.760		454.760					
56	02	01				Finantarea nationala*)		454.760		454.760					
56	02	02				Finantarea externa nerambursabila		50.930		50.930					
56	02	03				Cheltuieli necaligibile*)		315.810		315.810					
57						TITLUL VIII ASISTENTA SOCIALA		88.020		88.020					
57	02					Ajutoare sociale		210.500		210.500					
57	02	01				Ajutoare sociale in numerar		210.500		210.500					
59						TITLUL IX ALTE CHELTUIELI		29.000		29.000					
59	01					Burse		29.000		29.000					
70						CHELTUIELI DE CAPITAL		1.231.790		1.013.810					
71						TITLUL X ACTIVE NEFINANCIARE		1.216.790		1.216.790					
71	01					Active fixe		1.216.790		1.216.790					
71	01	01				Constructii		861.890		861.890					

Capi- tol	Sub- capi- tol	Pa- ra- graf	Gru- pa / Titlu	Ar- ti- col	Ali- ne- at	Denumire indicator	Credite de angajament	Credite bugetare		Angajamente bugetare	Angajamente legale	Plati efectuate	Angajamente legale de plati	Cheltuieli efective
								anuale aprobrate la finele perioadei de raportare	trimestriale cumulate					
A						B	1	2	3	4	5	6	7=5-6	8
						71 01 02	Masini, echipamente si mijloace de transport		25.000					4.89
						71 01 03	Mobilier, aparatura birouica si alte active corporale		3.950	3.950	3.946	3.946		22.43
						71 01 30	Alte active fixe (inclusiv reparatii capitale)		325.950	252.830	166.023	166.023		122.65
						72	TITLUL XI ACTIVE FINANCIARE		15.000	5.000	5.000	5.000		
						72 01	Active financiare		15.000	5.000	5.000	5.000		
						72 01 01	Participare la capitalul social al societatiilor comerciale		15.000	5.000	5.000	5.000		
						84	PLATI EFECTUATE IN ANII PRECEDENTI SI RECUPERATE IN ANUL CURENT		-540.290	-540.290	-540.285	-540.285		
						85	Titlul XV PLATI EFECTUATE IN ANII PRECEDENTI SI RECUPERATE							
							PRECEDENTI SI RECUPERATE							
							IN ANUL CURENT							
						85 01	Plati efectuate in anii precedenti si recuperate in anul curent		-540.290	-540.290	-540.285	-540.285		
						85 01 02	Plati efectuate in anii precedenti si recuperate in anul curent (SD)		-540.290	-540.290	-540.285	-540.285		
5100 02							Partea I-a SERVICII PUBLICE GENERALE		1.142.220	906.420	599.381	562.358	37.023	515.808
5102							AUTORITATI PUBLICE SI ACTIUNI EXTERNE		1.118.430	906.420	599.381	562.358	37.023	515.808
	01						CHELTUIELI CURENTE		1.088.430	876.420	594.381	557.358	37.023	504.293
	10						TITLUL I CHELTUIELI DE PERSONAL		325.610	243.400	265.661	238.538	27.123	242.383
	10 01						Cheltuieli salariale in bani		259.800	194.100	212.459	190.680	21.779	193.811
	10 01 01						Salarii de baza		201.100	149.100	165.303	148.755	16.548	151.471
	10 01 12						Indemnizatii platite unor persoane din							



Pag. 8 - le															
Capi- tol	Sub- capi- tol	Pa- ra- graf	Gru- pa / Titlu	Ar- ti- col	Al- ne- at	Denumire indicator	Credite de angajament	Credite bugetare			Angajamente bugetare	Angajamente legale	Plati efectuate	Angajamente legale de plati	Cheltuieli efective
								anuale aprobrate la finele perioadei de raportare	trimestriale cumulate						
A						B	1	2	3	4	5	6	7=5-6	8	
						afara unitatii									
10	01	30				Alte drepturi salariale in bani		34.200	25.500	34.200	25.960	23.092	2.868	23.661	
10	03					Contributii		24.500	19.500	24.500	21.196	18.833	2.363	18.679	
								65.810	49.300	65.810	53.202	47.858	5.344	48.577	
10	03	01				Contributii de asigurari sociale de stat		47.500	35.500	47.500	38.792	34.859	3.933	35.391	
								1.600	1.200	1.600	894	804	90	808	
						Contributii de asigurari sociale de sanatate		14.000	10.500	14.000	11.632	10.500	1.132	10.673	
10	03	04				Contributii de asigurari pentru accidente de munca si boli profesionale									
								310	300	310	278	250	28	253	
10	03	06				Contributii pentru concedii si indemnizatii									
								2.400	1.800	2.400	1.606	1.445	161	1.447	
20						TITLUL II BUNURI SI SERVICII		308.060	178.260	308.060	179.036	169.136	9.900	179.036	
20	01					Bunuri si servicii		146.690	74.190	146.690	67.063	67.063		67.063	
20	01	01				Furnituri de birou		10.000	7.500	10.000	6.877	6.877		6.877	
20	01	02				Materiale pentru curatenie		2.000	1.500	2.000	1.128	1.128		1.128	
20	01	03				Incalzit, iluminat si forta motrica		17.780	12.780	17.780	10.028	10.028		10.028	
20	01	05				Carburanti si lubrifianti		10.000	7.500	10.000	5.574	5.574		5.574	
20	01	06				Piese de schimb		3.000	3.000	3.000	2.095	2.095		2.095	
20	01	08				Posta, telecomunicatii, radio, tv, internet									
								24.000	18.000	24.000	17.764	17.764		17.764	
20	01	30				Alte bunuri si servicii pentru intretinere si functionare									
								79.910	23.910	79.910	23.597	23.597		23.597	
20	02					Reparatii curente		10.550	2.350	10.550	2.321	2.321		2.321	
20	06					Deplasari, detasari, transferari		8.000	6.500	8.000	6.457	6.457		6.457	
20	06	01				Deplasari interne, detasari, transferari		8.000	6.500	8.000	6.457	6.457		6.457	

Pag. 9 - lei														
Capi- tol	Sub- capi- tol	Pa- ra- graf	Gru- pa / Titlu	Ar- ti- col	Alif- ne- at	Denumire indicator	Credite de angajament	Credite bugetare		Angajamente bugetare	Angajamente legale	Plati efectuate	Angajamente legale de plati	Cheltuieli efective
								anuale aprobate la finele perioadei de raportare	trimestriale cumulate					
A						B	1	2	3	4	5	6	7=5-6	8
	20	12				Consultanta si expertiza		8.000	6.000	8.000	6.000	6.000		6.000
	20	14				Protectia muncii		5.200	3.900	5.200	2.820	2.820		2.820
	20	19				Contributii ale administratiei publice locale la realizarea unor lucrari si servicii de interes public local, in baza unor conventii sau contracte de asociere								
	20	30				Alte cheltuieli		5.300	4.100	5.300	4.055	4.055		4.055
	20	30	01			Reclama si publicitate		124.320	81.220	124.320	90.320	80.420	9.900	90.320
	20	30	03			Prime de asigurare non-viata		1.220	1.220	1.220	1.220	1.220		1.220
	20	30	30			Alte cheltuieli cu bunuri si servicii		700		700				
	56					TITLUL VIII PROIECTE CU FINANTARE DIN FONDURI EXTERNE NERAMBURSABILE (FEN)		122.400	80.000	122.400	89.100	79.200	9.900	89.100
						POSTADERARE								
	56	02				Programe din Fondul Social European (FSE)		454.760	454.760	454.760	149.684	149.684		82.874
	56	02	01			Finantarea nationala*)		454.760	454.760	454.760	149.684	149.684		82.874
	56	02	02			Finantarea externa nerambursabila		50.930	50.930	50.930				
	56	02	03			Cheltuieli neeligibile*)		315.810	315.810	315.810	131.099	131.099		76.560
	70					CHELTUIELI DE CAPITAL		88.020	88.020	88.020	18.585	18.585		6.314
	71					TITLUL X ACTIVE NEFINANCIARE		30.000	30.000	30.000	5.000	5.000		11.515
	71	01				Active fixe		30.000	30.000	30.000	5.000	5.000		11.515
	71	01	01			Constructii		30.000	30.000	30.000				8.200
	71	01	02			Masini, echipamente si mijloace de transport								
	71	01	03			Mobilier, aparatura biroutica si alte active corporale		25.000		25.000				2.006
	71	01	30			Alte active fixe (inclusiv reparatii)								1.309

Capi- tol	Sub- capi- tol	Pa- ra- graf	Gru- pa / Titlu	Ar- ti- col	Ali- ne- at	Denumire indicator	Credite de angajament	Credite bugetare		Angajamente bugetare	Angajamente legale	Plati efectuate	Angajamente legale de plati	Cheltuieli efective
								anuale aprobrate la finele perioadei de raportare	trimestriale cumulate					
A						B	1	2	3	4	5	6	7=5-6	8
5402						capitale)		5.000	30.000	5.000	5.000	5.000		
						ALTE SERVICII PUBLICE GENERALE		23.090						
	01					CHELTUIELI CURENTE		23.090						
	50					TITLUL V FONDURI DE REZERVA		23.090						
5602						Fond de rezerva bugetara la dispozitia autoritatilor locale		23.090						
						TRANSFERURI CU CARACTER GENERAL INTRE DIFERITE NIVELE ALE ADMINISTRATIEI		700		700				
	01					CHELTUIELI CURENTE		700		700				
	51					TITLUL VI TRANSFERURI INTRE UNITATI ALE ADMINISTRATIEI PUBLICE		700		700				
						Transferuri curente		700		700				
						Transferuri privind contributi de sanatate pentru persoane beneficiare de ajutor social		700		700				
6000	02					Partea II-a APARARE, ORDINE PUBLICA SI SIGURANTA NATIONALA								
6102						ORDINE PUBLICA SI SIGURANTA NATIONALA		19.600	16.100	19.600	6.623	6.623		9.510
	01					CHELTUIELI CURENTE		19.600	16.100	19.600	6.623	6.623		9.510
	20					TITLUL II BUNURI SI SERVICII		19.600	16.100	19.600	6.623	6.623		6.623
	20	01				Bunuri si servicii		12.000	9.000	12.000	1.983	1.983		1.983
	20	01	05			Carburanti si lubrifianti		8.000	6.000	8.000				
	20	01	30			Alte bunuri si servicii pentru intretinere si functionare		4.000	3.000	4.000	1.983	1.983		1.983
20	06				Deplasari, detasari, transferari		1.300	1.300	1.300	1.000	1.000		1.000	
20	06	01			Deplasari interne, detasari, transferari		1.300	1.300	1.300	1.000	1.000		1.000	

Capi- tol	Sub- capi- tol	Pa- ra- graf	Gru- pa / Titlu	Ar- ti- col	Ali- ne- at	Denumire indicator	Credite de angajament	Credite bugetare		Angajamente bugetare	Angajamente legale	Plati efectuate	Angajamente legale de plati	Cheltuieli efective
								anuale aprobate la finele perioadei de raportare	trimestriale cumulate					
A						B	1	2	3	4	5	6	7=5-6	8
						20 13	Pregatire profesionala		3.000	3.000	3.000	1.093		1.093
						20 30	Alte cheltuieli		3.300	2.800	3.300	2.547		2.547
						20 30 03	Prime de asigurare non-viata		3.300	2.800	3.300	2.547		2.547
						70	CHELTUIELI DE CAPITAL							2.887
						71	TITLUL X ACTIVE NEFINANCIARE							2.887
						71 01	Active fixe							2.887
						71 01 02	Masini, echipamente si mijloace de transport							2.887
6500 02							Partea II-a CHELTUIELI SOCIAL-CULTURALE							
6502							INVATAMANT		1.766.930	1.290.020	1.766.930	1.161.988		1.079.749
						01	CHELTUIELI CURENTE		1.343.340	1.034.100	1.343.340	1.012.830		930.591
						10	TITLUL I CHELTUIELI DE PERSONAL		1.343.340	1.034.100	1.343.340	1.012.830		930.591
						10 01	Cheltuieli salariale in bani		1.050.910	820.500	1.050.910	821.277		739.038
						10 01 01	Salarii de baza		838.410	651.200	838.410	647.987		583.486
						10 01 30	Alte drepturi salariale in bani		635.910	494.700	635.910	480.819		432.768
						10 03	Contributii		202.500	156.500	202.500	167.168		150.718
						10 03 01	Contributii de asigurari sociale de stat		212.500	169.300	212.500	173.290		155.552
						10 03 02	Contributii de asigurari de somaj		148.600	122.100	148.600	131.962		118.546
						10 03 03	Contributii de asigurari sociale de sanatate		7.950	5.750	7.950	3.220		2.897
						10 03 04	Contributii de asigurari pentru accidente de munca si boli profesionale		43.350	32.350	43.350	33.406		30.052
						10 03 06	Contributii pentru concedii si indemnizatii		3.400	2.400	3.400	952		854
						20	TITLUL II BUNURI SI SERVICII		9.200	6.700	9.200	3.750		3.203
									230.300	153.800	230.300	148.863		148.863

Pag. 12 - lei															
Capi- tol	Sub- capi- tol	Pa- ra- gra- fiu	Gru- pa / Titlu	Ar- ti- col	Ali- ne- at	Denumire indicator	Credite de angajament	Credite bugetare			Angajamente bugetare	Angajamente legale	Plati efectuate	Angajamente legale de platit	Cheltuieli efective
A							B	1	2	3	4	5	6	7=5-6	8
20	01					Bunuri si servicii		162.300	103.300	162.300	101.808	101.808		101.808	
20	01	01				Furnituri de birou		4.000	1.500	4.000	1.270	1.270		1.270	
20	01	02				Materiala pentru curatenie		1.500	1.000	1.500	304	304		304	
20	01	03				Incalzit, iluminat si forta motrica		102.270	62.270	102.270	62.270	62.270		62.270	
20	01	05				Carburanti si lubrifianti		8.000	6.000	8.000	6.000	6.000		6.000	
20	01	07				Transport		14.000	9.000	14.000	9.000	9.000		9.000	
20	01	08				Posta, telecomunicatii, radio, tv, internet		8.030	5.030	8.030	5.022	5.022		5.022	
20	01	30				Alte bunuri si servicii pentru intretinere si functionare		24.500	18.500	24.500	17.942	17.942		17.942	
20	02					Reparatii curente		35.060	29.060	35.060	29.051	29.051		29.051	
20	30					Alte cheltuieli		32.940	21.440	32.940	18.004	18.004		18.004	
20	30	04				Chirii		5.700	3.200	5.700					18.004
20	30	30				Alte cheltuieli cu bunuri si servicii		27.240	18.240	27.240	18.004	18.004		18.004	
55						TITLUL VII ALTE TRANSFERURI		33.130	30.800	33.130	25.456	25.456		25.456	
55	01					A. Transferuri interne		33.130	30.800	33.130	25.456	25.456		25.456	
55	01	18				Alte transferuri curente interne		33.130	30.800	33.130	25.456	25.456		25.456	
59						TITLUL IX ALTE CHELTUIELI		29.000	29.000	29.000	17.234	17.234		17.234	
59	01					Burse		29.000	29.000	29.000	17.234	17.234		17.234	
6602						SANATAIE		83.610	83.110	83.610	2.565	2.565		2.565	
01						CHELTUIELI CURENTE		1.610	1.110	1.610	1.106	1.106		1.106	
20						TITLUL II BUNURI SI SERVICII		1.610	1.110	1.610	1.106	1.106		1.106	
20	01					Bunuri si servicii		444	444	444	441	441		441	
20	01	30				Alte bunuri si servicii pentru intretinere si functionare		444	444	444	441	441		441	
20	02					Reparatii curente		1.166	666	1.166	665	665		665	

Pag. 13 - le-															
Capi- tol	Sub- capi- tol	Pa- ra- graf	Gru- pa / Titlu	Ar- ti- col	Ali- ne- at	Denumire indicator	Credite de angajament	Credite bugetare			Angajamente bugetare	Angajamente legale	Plati efectuate	Angajamente legale de platit	Cheltuieli efective
								anuale aprobate la finele perioadei de raportare	trimestriale cumulate						
A						B	1	2	3	4	5	6	7=5-6	8	
6702			70			CHELTUIELI DE CAPITAL		82.000	82.000	82.000	1.459	1.459		11.636	
			71			TITLUL X ACTIVE NEFINANCIARE		82.000	82.000	82.000	1.459	1.459		11.636	
			71	01		Active fixe		82.000	82.000	82.000	1.459	1.459		11.636	
			71	01	01	Constructii		80.000	80.000	80.000				10.844	
			71	01	30	Alte active fixe									
						(inclusiv reparatii capitale)		2.000	2.000	2.000	1.459	1.459		792	
						CULTURA, RECREERE SI RELIGIE		129.480	28.810	129.480	3.480	3.480		13.988	
			01			CHELTUIELI CURENTE		9.480	6.480	9.480	3.480	3.480		3.480	
			20	01		TITLUL II BUNURI SI SERVICII		6.480	6.480	6.480	3.480	3.480		3.480	
			20	01	30	Bunuri si servicii		6.000	6.000	6.000	3.000	3.000		3.000	
					Alte bunuri si servicii pentru										
					intretinere si functionare		6.000	6.000	6.000	3.000	3.000		3.000		
			20	13	Pregatire profesionala		480	480	480	480	480		480		
			51		TITLUL VI TRANSFERURI INTRE UNITATI ALE										
					ADMINISTRATIEI PUBLICE		3.000		3.000						
			51	01	Transferuri curente		3.000		3.000						
			51	01	01	Transferuri catre institutiile publice		3.000		3.000					
			70		CHELTUIELI DE CAPITAL		120.000	22.330	120.000				10.508		
			71		TITLUL X ACTIVE NEFINANCIARE		120.000	22.330	120.000				10.508		
			71	01	Active fixe		120.000	22.330	120.000				10.508		
			71	01	01	Constructii		20.000	20.000	20.000				276	
			71	01	03	Mobilier, aparatura biroteica si alte									
					active corporale										
			71	01	30	Alte active fixe		100.000	2.330	100.000	143.113	143.113		10.232	
					(inclusiv reparatii capitale)		210.500	144.000	210.500						
					ASIGURARI SI ASISTENTA SOCIALA										

Pag. 14 - Ie-														
Capi- tol	Sub- capi- tol	Pa- ra- graf	Gru- pa / Titlu	Ar- ti- col	Ali- ne- at	Denumire indicator	Credite de angajament	Credite bugetare		Angajamente bugetare	Angajamente legale	Plati efectuate	Angajamente legale de platit	Cheltuieli efective
A						B	1	2	3	4	5	6	7=5-6	8
			01			CHELTUIELI CURENTE		210.500	144.000	210.500	143.113	143.113		134.354
			57			TITLUL VIII ASISTENTA SOCIALA		210.500	144.000	210.500	143.113	143.113		134.354
			57	02		Ajutoare sociale		210.500	144.000	210.500	143.113	143.113		134.354
			57	02	01	Ajutoare sociale in numerar		210.500	144.000	210.500	143.113	143.113		134.354
			70			CHELTUIELI DE CAPITAL								
			71			TITLUL X ACTIVE NEFINANCIARE								5.355
			71	01		Active fixe								5.355
			71	01	30	Alte active fixe								5.355
						(inclusiv reparatii capitale)								
7000	02					Partea IV-a-SERVICIU SI DEZVOLTARE PUBLICA, LOCUINTE, MEDIU SI APE								5.355
						LOCUINTE, SERVICIU SI DEZVOLTARE PUBLICA								
7002			01			CHELTUIELI CURENTE		510.280	350.020	510.285	-295.679	-299.198	3.519	245.191
			10			TITLUL I CHELTUIELI DE PERSONAL		285.680	225.280	285.685	-404.146	-407.665	3.519	139.586
			10	01		Cheltuieli salariale in bani		174.780	124.830	174.780	109.829	106.310	3.519	106.259
			10	01	01	Salarii de baza		43.600	32.650	43.600	34.689	31.170	3.519	31.629
			10	01	30	Alte drepturi salariale in bani		33.600	25.100	33.600	27.200	24.440	2.760	24.800
			10	03		Contributii		3.000	3.000	3.000	24.562	21.802	2.760	22.162
			10	03	01	Contributii de asigurari sociale de stat		10.000	7.550	10.000	2.638	2.638	759	2.638
			10	03	02	Contributii de asigurari de somaj		7.400	5.600	7.400	5.666	5.092	574	5.167
			10	03	03	Contributii de asigurari sociale de sanatate		200	150	200	138	124	14	126
			10	03	04	Contributii de asigurari pentru accidente de munca si boli profesionale		2.000	1.500	2.000	1.418	1.274	144	1.293
			10	03	06	Contributii pentru concedii si		80	60	80	40	36	4	36

Capi- tol	Sub- capi- ra- tol	Pa- ra- graf	Tytu	Ar- ti- col	Ali- ne- at	Denumire indicator	Credite de angajament	Credite bugetare		Angajamente bugetare	Angajamente legale	Plati efectuate	Angajamente legale de platit	Cheltuieli efective
								anuale aprobrate la finele perioadei de raportare	trimestriale cumulate					
A						B	1	2	3	4	5	6	7=5-6	8
						indemnizatii		320	240	320	227	204	23	207
20						TITLUL II BUNURI SI SERVICII		96.180	57.180	96.180	40.559	40.559		40.049
20	01					Bunuri si servicii		96.180	57.180	96.180	40.559	40.559		40.049
20	01	05				Carburanti si lubrifianti		3.500	2.500	3.500	402	402		402
20	01	09				Materiale si prestari de servicii cu caracter functional		70.800	41.000	70.800	37.217	37.217		36.707
20	01	30				Alte bunuri si servicii pentru intretinere si functionare		21.880	13.680	21.880	2.940	2.940		2.940
55						TITLUL VII ALTE TRANSFERURI		35.000	35.000	35.000	34.581	34.581		34.581
55	01					A. Transferuri interne		35.000	35.000	35.000	34.581	34.581		34.581
55	01	08				Programe PHARE		35.000	35.000	35.000	34.581	34.581		34.581
70						CHELTUIELI DE CAPITAL		651.190	640.740	651.190	26.310	26.310		33.327
71						TITLUL X ACTIVE NEFINANCIARE		636.190	635.740	636.190	21.310	21.310		33.327
71	01					Active fixe		636.190	635.740	636.190	21.310	21.310		33.327
71	01	01				Constructii		598.090	598.090	598.090				
71	01	03				Mobilier, aparatura biroica si alte		3.950	3.950	3.950	3.946	3.946		27
71	01	30				active corporale Alte active fixe (inclusiv reparatii capitale)		3.950	3.950	3.950	3.946	3.946		27
72						TITLUL XI ACTIVE FINANCIARE		34.150	33.700	34.150	17.364	17.364		33.300
72	01					Active financiare		15.000	5.000	15.000	5.000	5.000		
72	01	01				Participare la capitalul social al societatilor comerciale		15.000	5.000	15.000	5.000	5.000		
84						PLATI EFECTUATE IN ANII PRECEDENTI SI RECUPERATE IN ANUL CURENT		-540.290	-540.290	-540.285	-540.285	-540.285		
85						Titlul XV PLATI EFECTUATE IN ANII								




Capi- tol	Sub- capi- tol	Pa- ra- graf	Gru- pa / Titlu	Ar- ti- col	Al- ne- at	Denumire indicator	Credite de angajament	Credite bugetare		Angajamente bugetare	Angajamente legale	Plati efectuate	Angajamente legale de platit	Cheltuieli efective
								anuale aprobrate la finele perioadei de raportare	trimestriale cumulate					
A						B	1	2	3	4	5	6	7=5-6	8
						PRECEDENTI SI RECUPERATE								
						IN ANUL CURENT								
						85 01		-540.290	-540.290	-540.285	-540.285	-540.285		
						Plati efectuate in anii precedenti si recuperate in anul curent		-540.290	-540.290	-540.285	-540.285	-540.285		
						85 01 02		-540.290	-540.290	-540.285	-540.285	-540.285		
						Plati efectuate in anii precedenti si recuperate in anul curent (SD)		-540.290	-540.290	-540.285	-540.285	-540.285		
						PROTECTIA MEDIULUI		224.600	124.740	224.600	108.467	108.467		105.605
						CHELTUIELI CURENTE		93.600	53.600	93.600	44.967	44.967		44.967
						20		93.600	53.600	93.600	44.967	44.967		44.967
						20 01		90.000	50.000	90.000	42.413	42.413		42.413
						Bunuri si servicii								
						20 01 30								
						Alte bunuri si servicii pentru intretinere si functionare		90.000	50.000	90.000	42.413	42.413		42.413
						20 19								
						Contributii ale administratiei publice locale la realizarea unor lucrari si servicii de interes public local, in baza unor conventii sau contracte de asociere		3.600	3.600	3.600	2.554	2.554		2.554
						70		131.000	71.140	131.000	63.500	63.500		60.638
						CHELTUIELI DE CAPITAL								
						71		131.000	71.140	131.000	63.500	63.500		60.638
						TITLUL X ACTIVE NEFINANCIARE								
						Active fixe		131.000	71.140	131.000	63.500	63.500		60.638
						71 01		131.000	71.140	131.000	63.500	63.500		60.638
						Constructii		60.000	140	60.000				
						71 01 01								
						Alte active fixe								
						71 01 30								
						(inclusiv reparatii capitale)		71.000	71.000	71.000	63.500	63.500		60.638
						8000 02		296.600	227.600	296.600	150.416	150.416		105.151
						Partea V-a ACTIVUNI ECONOMICE								
						TRANSPORTURI		261.600	197.600	261.600	120.416	120.416		105.151
						8402		74.000	60.000	74.000	22.952	22.952		22.952
						CHELTUIELI CURENTE								
						01		74.000	60.000	74.000	22.952	22.952		22.952
						TITLUL II BUNURI SI SERVICII		74.000	60.000	74.000	22.952	22.952		22.952
						20								

Pag.17 - lei														
Capi- tol	Sub- capi- ra- tol	Pa- ra- graf	Gru- pa / Titlu	Ar- ti- col	Ali- ne- at	Denumire indicator	Credite de angajament	Credite bugetare		Angajamente bugetare	Angajamente legale	Plati efectuate	Angajamente legale de platit	Cheltuieli efective
								anuale aprobrate la finele perioadei de raportare	trimestriale cumulate					
A						B	1	2	3	4	5	6	7=5-6	8
			20	01		Bunuri si servicii		4.000	4.000	4.000	2.962	2.962		2.962
			20	01	30	Alte bunuri si servicii pentru intretinere si functionare		4.000	4.000	4.000	2.962	2.962		2.962
			20	02		Reparatii curente		70.000	56.000	70.000	19.990	19.990		19.990
			70			CHELTUIELI DE CAPITAL		187.600	137.600	187.600	97.464	97.464		82.199
			71			TITLUL X ACTIVE NEFINANCIARE		187.600	137.600	187.600	97.464	97.464		82.199
			71	01		Active fixe		187.600	137.600	187.600	97.464	97.464		82.199
			71	01	01	Constructii		103.800	53.800	103.800	48.764	48.764		48.764
			71	01	03	Mobilier, aparatura biroutica si alte active corporale								
			71	01	30	Alte active fixe								10.870
8702						(inclusiv reparatii capitale)		83.800	83.800	83.800	48.700	48.700		22.565
						ALTE ACTIUNI ECONOMICE		35.000	30.000	35.000	30.000	30.000		
			01			CHELTUIELI CURENTE		5.000		5.000				
			20			TITLUL II BUNURI SI SERVICII		5.000	5.000	5.000				
			20	01		Bunuri si servicii		5.000		5.000				
			20	01	30	Alte bunuri si servicii pentru intretinere si functionare		5.000		5.000				
			70			CHELTUIELI DE CAPITAL		30.000	30.000	30.000	30.000	30.000		30.000
			71			TITLUL X ACTIVE NEFINANCIARE		30.000	30.000	30.000	30.000	30.000		30.000
			71	01		Active fixe		30.000	30.000	30.000	30.000	30.000		30.000
			71	01	30	Alte active fixe								
9802						(inclusiv reparatii capitale)		30.000	30.000	30.000	30.000	30.000		30.000
						EXCEDENT								
9902						DEFICIT		-60.880	-60.880			937.631	-937.631	

Conducătorul instituției,

*Ute*



Conducătorul compartimentului  
financiar-contabil

*Marilena*

**CONTUL DE EXECUȚIE AL BUGETULUI LOCAL - VENITURI**  
**SECȚIUNEA DE FUNCȚIONARE**  
**30.09.2011**

Pag. 1 -lei-																	
Capi- tol	Sub- capi- tol	Pa- ra- gra- f	Gru- pa / Titlu	Ar- ti- col	Al- ne- at	Denumire indicator	Prevederi bugetare anuale aprobrate la finele perioadei de raportare	Prevederi bugetare trimestriale cumulate	Drepturi constatate					Incasari realizate	Singeri pe alte cai decat incasari	Drepturi constatate de incasat	
A					B					Total, din care:	din anii precedenti	din anul curent	6				7
										1	2	3=4+5	4	5	6	7	8=3-6-7
0001	02	TOTAL VENITURI-BUGET LOCAL					2.521.240	1.796.080	2.608.459	411.196	2.197.263	2.098.079	4.359	506.021			
0002		I. VENITURI CURENTE					2.460.740	1.735.580	2.548.194	411.196	2.136.998	2.037.814	4.359	506.021			
0003		A. VENITURI FISCALE					3.077.180	2.202.100	2.613.220	302.858	2.310.362	2.282.114	4.359	326.747			
0004		A1. IMPOZIT PE VENIT, PROFIT SI CASTIGURI DIN CAPITAL					1.164.980	751.430	919.514		919.514	919.514					
0300		A1.2 IMPOZIT PE VENIT, PROFIT SI CASTIGURI DIN CAPITAL DE LA PERSOANE FIZICE					1.164.980	751.430	919.514		919.514	919.514					
0302		IMPOZIT PE VENIT					3.000	2.000	3.402		3.402	3.402					
18		Impozitul pe veniturile din transferul proprietatilor imobiliare din patrimoniul personal					3.000	2.000	3.402		3.402	3.402					
0402		COTE SI SUME DEFALCATE DIN IMPOZITUL PE VENIT					1.161.980	749.430	916.112		916.112	916.112					
01		Cote defalcate din impozitul pe venit					83.000	56.500	74.911		74.911	74.911					
04		Sume alocate din cotele defalcate din impozitul pe venit pentru echilibrarea bugetelor locale					1.078.980	692.930	841.201	283.247	233.994	224.738	3.073	289.430			
0700	02	A3 IMPOZITE SI TAXE PE PROPRIETATE					222.670	222.670	517.241	283.247	233.994	224.738	3.073	289.430			
0702		IMPOZITE SI TAXE PE PROPRIETATE					222.670	222.670	517.241	283.247	233.994	224.738	3.073	289.430			
01		Impozit si taxa pe cladiri					135.170	135.170	271.733	167.031	104.702	114.138	2.128	155.467			
01		Impozit pe cladiri de la persoane fizice					39.000	39.000	104.728	45.417	59.311	42.198	2.128	60.402			
02		Impozit si taxa pe cladiri de la persoane juridice					96.170	96.170	167.005	121.614	45.391	71.940		95.065			
02		Impoziti si taxa pe teren					81.500	81.500	240.380	116.216	124.164	105.472	945	133.963			
01		Impozit pe terenuri de la persoane															


Capi- tol	Sub- capi- tol	Pa- ra- gra- fi	Gr- pa / Titlu	Ar- ti- col	Ali- ne- at	Denumire indicator	Prevederi anuale aprobrate la finele perioadei de raportare	Prevederi anuale cumulate	Drepturi constatate			Incasari realizate	Singeri pe alte cai decat incasari	Drepturi constatate de incasat
A						B	1	2	Total, din care: 3=4+5	din anii precedenti 4	din anul current 5	6	7	8=3-6-7
02	01	01				fizice	25.000	25.000	54.009	22.138	31.871	25.249	945	27.815
	02	02				Impozit si taxa pe teren de la persoane juridice	1.500	1.500	16.824	11.095	5.729	2.023		14.801
	03	03				Impozitul pe terenul extravilan	55.000	55.000	169.547	82.983	86.564	78.200		91.347
						Taxe judiciare de timbru si alte taxe de timbru								
	50					Alte impozite si taxe pe proprietate	6.000	6.000	594	4.534	594	594		
1000	02					A4 IMPOZITE SI TAXE PE BUNURI SI SERVICII	1.689.530	1.228.000	1.176.465	19.611	1.156.854	1.137.862		
1102						SUME DEFALCATE DIN TVA	1.651.530	1.190.000	1.097.848		1.097.848	1.097.848	1.286	37.317
	02					Sume defalcate din taxa pe valoarea adaugata pentru finantarea cheltui- lilor descentralizate la nivelul comunelor, oraselor, municipiilor, sectoarelor si Municipiului Bucuresti	1.189.000	904.000	811.848		811.848	811.848		
	05					Sume defalcate din taxa pe valoarea adaugata pentru drumuri	36.000	36.000	36.000		36.000	36.000		
	06					Sume defalcate din taxa pe valoarea adaugata pentru echilibrarea bugetelor locale	426.530	250.000	250.000		250.000	250.000		
1602						TAXE PE UTILIZAREA UTILIZARI BUNURILOR SAU PE DE ACTIVITATI								
	02					Impozit pe mijloacele de transport	38.000	38.000	78.617	19.611	59.006	40.014	1.286	37.317
	01					Impoziti pe mijloacele de transport deținute de persoane fizice*)	37.000	37.000	76.624	19.611	57.013	38.081	1.286	37.257
	01					Impozit pe mijloace de transport	31.000	31.000	66.126	18.073	48.053	30.723	1.286	34.117

Pag. 3 - lei-														
Capi- tol	Sub- capi- tol	Pa- ra- tra- graf	Gru- pa / Titlu	Ar- ti- col	Ali- ne- at	Denumire indicator	Prevederi bugetare anuale aprobrate la finele perioadei de raportare	Prevederi bugetare trimestriale cumulate	Drepturi constatate			Incasari realizate	Singeri pe alte cai decat incasari	Drepturi constatate de incasat
									Total, din care:	din anii precedenti	din anul curent			
A							1	2	3=4+5	4	5	6	7	8=3-6-7
1602	02					deținute persoane de juridice*)	6.000	6.000	10.498	1.538	8.960	7.358		3.140
	03					Taxe si tarife pentru eliberarea de licente si autorizatii de functionare	1.000	1.000	1.607		1.607	1.547		60
	50					Alte taxe pe utilizarea bunurilor, autorizarea utilizarii bunurilor sau pe desfasurare de activitati			386		386	386		
2900	02					C. VENITURI NEFISCALE	-616.440	-466.520	-65.026	108.338	-173.364	-244.300		179.274
3000						C1. VENITURI DIN PROPRIETATE	17.020	14.580	14.997	21	14.976	7.192		7.805
3002						VENITURI DIN PROPRIETATE	17.020	14.580	14.997	21	14.976	7.192		7.805
	05					Venituri din concesiuni si inchirieri	17.020	14.580	14.997	21	14.976	7.192		7.805
3300	02					C2. VANZARI DE BUNURI SI SERVICII	-633.460	-481.100	-80.023	108.317	-188.340	-251.492		171.469
3302						VENITURI DIN PRESTARI DE SERVICII SI ALTE ACTIVITATI			28		28	28		
	24					Taxe din activitati cadastrale si agricultura			28		28	28		
	b					VENITURI DIN TAXE ADMINISTRATIVE, ELIBERARI PERMISE			1.805		1.805	1.805		
	02					Taxe extrajudiciare de timbru			1.805		1.805	1.805		
3502	01					AMENZI, PENALITATI SI CONFISCARI	10.000	7.500	143.099	108.317	34.782	21.208		121.891
						Venituri din amenzi si alte sanctiuni								
						aplicate potrivit dispozitiilor legale	10.000	7.500	143.099	108.317	34.782	21.208		121.891
3602						DIVERSE VENITURI	115.000	50.000	114.545		114.545	64.967		49.578
	06					Taxe speciale	90.000	50.000	89.545		89.545	39.967		49.578
	50					Alte venituri	25.000		25.000		25.000	25.000		
3702						TRANSFERURI VOLUNTARE, ALTELE DECAT SUBVENTIILE	-758.460	-538.600	-339.500		-339.500	-339.500		

Pag. 4 - lei-														
Capi- tol	Sub- capi- tol	Pa- ra- gra- f	Titlu	Ar- ti- col	Al- ne- at	Denumire indicator	Prevederi bugetare anuale aprobrate la finele perioadei de raportare	Prevederi bugetare trimestriale cumulate	Drepturi constatate			Incasari realizate	Stingeri pe alte cai decat incasari	Drepturi constatate de incasat
									Total, din care:	din anii precedenti	din anul current			
A						B	1	2	3=4+5	4	5	6	7	8=3-6-7
3702	03					Varsaminte din sectiunea de functionare pentru finantarea sectiunii de dezvoltare a bugetului local(cu semnul minus)								
4100	02					IV. SUBVENTII	-758.460	-538.600	-339.500		-339.500	-339.500		
4200						SUBVENTII DE LA ALTE NIVELE ALE ADMINISTRATIEI PUBLICE	60.500	60.500	60.265		60.265	60.265		
4202						SUBVENTII DE LA BUGETUL DE STAT	60.500	60.500	60.265		60.265	60.265		
34						Subventii pentru acordarea ajutorului pentru incalzirea locuintei cu lemne, carbuni,combustibili petrolieri	60.500	60.500	60.265		60.265	60.265		

Conducatorul institutiei,

*[Signature]*



Conducatorul compartimentului  
financiar-contabil

*[Signature]*

**TOTAL JUDET**

**CONTUL DE EXECUTIE AL BUGETULUI LOCAL - CHELTUIELI**  
**SECTIUNEA DE FUNCTIONARE**  
**30.09.2011**

Pag. 1 - lei															
Capi- tol	Sub- capi- tol	Pa- ra- graf	Gr- u- pa / Titlu	Ar- ti- col	Al- ne- at	Denumire indicator	Credite de angajament	Credite bugetare		Angajamente bugetare	Angajamente legale	Plati efectuate	Angajamente legale de platit	Cheltuieli efective	
								anuale aprobrate la finele perioadei de raportare	trimestriale cumulate						
A							B	1	2	3	4	5	6	7=5-6	8
5002						TOTAL CHELTUIELI			2.521.240	1.796.080	2.498.150	1.729.560	1.606.779	122.781	1.621.283
	01					CHELTUIELI CURENTE			2.521.240	1.796.080	2.498.150	1.729.560	1.606.779	122.781	1.621.283
	10					TITLUL I CHELTUIELI DE PERSONAL			1.420.120	1.096.550	1.420.120	1.121.627	1.008.746	112.881	1.022.619
	10	01				Cheltuieli salariale in bani			1.131.810	870.400	1.131.810	887.646	798.606	89.040	808.676
	10	01	01			Salarii de baza			867.610	665.900	867.610	670.684	603.325	67.359	609.156
	10	01	12			Indemnizatii platite unor persoane din afara unitatii									
	10	01	30			Alte drepturi salariale in bani			34.200	25.500	34.200	25.960	23.092	2.868	23.661
	10	03				Contributii			230.000	179.000	230.000	191.002	172.189	18.813	175.859
	10	03	01			Contributii de asigurari sociale de stat			288.310	226.150	288.310	233.981	210.140	23.841	213.943
	10	03	02			Contributii de asigurari de sonaj			203.500	163.200	203.500	176.420	158.497	17.923	161.583
	10	03	03			Contributii de asigurari sociale de sanatare			9.750	7.100	9.750	4.252	3.825	427	3.869
	10	03	04			Contributii de asigurari pentru accidente de munca si boli profesionale			59.350	44.350	59.350	46.456	41.826	4.630	42.409
	10	03	06			Contributii pentru concedii si indemnizatii			3.790	2.760	3.790	1.270	1.140	130	1.162
	20					TITLUL II BUNURI SI SERVICII			11.920	8.740	11.920	5.583	4.852	731	4.920
	20	01				Bunuri si servicii			834.830	526.530	834.830	447.586	437.686	9.900	447.076
	20	01	01			Furnituri de birou			522.614	304.114	522.614	260.229	260.229		259.719
	20	01	02			Materiale pentru curatenie			14.000	9.000	14.000	8.147	8.147		8.147
	20	01	03			Incalzit, iluminat si forta motrica			3.500	2.500	3.500	1.432	1.432		1.432
	20	01	05			Carburanti si lubrifianti			120.050	75.050	120.050	72.298	72.298		72.298
	20	01	06			Piese de schimb			29.500	22.000	29.500	11.976	11.976		11.976
	20	01	07			Transport			3.000	3.000	3.000	2.095	2.095		2.095
									14.000	9.000	14.000	9.000	9.000		9.000



Capi- tol	Sub- capi- tol	Pa- ra- gra- ful	Gru- pa / Titlu	Ar- ti- col	Al- te	Denumire indicator	Credite de angajament	Credite bugetare		Angajamente bugetare	Angajamente legale	Plati efectuate	Angajamente legale de plati	Cheltuieli efective
A						B	1	2	3	4	5	6	7=5-6	8
20	01	08				Posta, telecomunicatii, radio, tv, internet								
20	01	09				Materiale si prestari de servicii cu caracter functional		32.030	23.030	32.030	22.786	22.786		22.786
20	01	30				Alte bunuri si servicii pentru intretinere si functionare		70.800	41.000	70.800	37.217	37.217		36.707
20	02					Reparatii curente		235.734	119.534	235.734	95.278	95.278		95.278
20	06					Deplasari, detasari, transferari		116.776	88.076	116.776	52.027	52.027		52.027
20	06	01				Deplasari interne, detasari, transferari		9.300	7.800	9.300	7.457	7.457		7.457
20	12					Consultanta si expertiza		9.300	7.800	9.300	7.457	7.457		7.457
20	13					Pregatire profesionala		8.000	6.000	8.000	6.000	6.000		6.000
20	14					Protectia muncii		3.480	3.480	3.480	1.573	1.573		1.573
20	19					Contributii ale administratiei publice locale la realizarea unor lucrari si servicii de interes public local, in baza unor conventii sau contracte de asociere		5.200	3.900	5.200	2.820	2.820		2.820
20	30					Alte cheltuieli		8.900	7.700	8.900	6.609	6.609		6.609
20	30	01				Reclama si publicitate		160.560	105.460	160.560	110.871	100.971		110.871
20	30	03				Prime de asigurare non-viaza		1.220	1.220	1.220	1.220	1.220		1.220
20	30	04				Chirii		4.000	2.800	4.000	2.547	2.547		2.547
20	30	30				Alte cheltuieli cu bunuri si servicii		5.700	3.200	5.700				
50						TITLUL V FONDURI DE REZERVA		149.640	98.240	149.640	107.104	97.204		107.104
50	04					Fond de rezerva bugetara la dispozitia autoritatilor locale		23.090						
51						TITLUL VI TRANSFERURI INTRE UNITATI ALE ADMINISTRATIEI PUBLICE		23.090						
								3.700		3.700				

Pag. 3 - lei-														
Capi- tol	Sub- capi- tol	Pa- ra- graf	Gru- pa / Titlu	Ar- ti- col	Ali- ne- at	Denumire indicator	Credite de angajament	Credite bugetare		Angajamente bugetare	Angajamente legale	Plati efectuate	Angajamente legale de platit	Cheltuieli efective
								anuale aprobrate la finele perioadei de raportare	trimestriale cumulate					
A						B	1	2	3	4	5	6	7=5-6	8
						Transferuri curente		3.700		3.700				
						Transferuri catre institutii publice		3.000		3.000				
						Transferuri privind contributi de sanatate pentru persoane beneficiare de ajutor social								
						TITLUL VIII ASISTENTA SOCIALA		700		700				
						Ajutoare sociale		210.500	144.000	210.500	143.113	143.113		134.354
						Ajutoare sociale in numerar		210.500	144.000	210.500	143.113	143.113		134.354
						TITLUL IX ALTE CHELTUIELI		29.000	29.000	29.000	17.234	17.234		17.234
						Burse		29.000	29.000	29.000	17.234	17.234		17.234
5100 02						Partea I-a SERVICII PUBLICE GENERALE		657.460	421.660	634.370	444.697	407.674	37.023	421.419
5102						AUTORITATI PUBLICE SI ACTIUNI EXTERNE		633.670	421.660	633.670	444.697	407.674	37.023	421.419
	01					CHELTUIELI CURENTE		633.670	421.660	633.670	444.697	407.674	37.023	421.419
	10					TITLUL I CHELTUIELI DE PERSONAL		325.610	243.400	325.610	265.661	238.538	27.123	242.383
	10 01					Cheltuieli salariale in bani		259.800	194.100	259.800	212.459	190.680	21.779	193.811
	10 01 01					Salarii de baza		201.100	149.100	201.100	165.303	148.755	16.548	151.471
	10 01 12					Indemnizatii platite unor persoane din afara unitatii								
	10 01 30					Alte drepturi salariale in bani		34.200	25.500	34.200	25.960	23.092	2.868	23.661
	10 03					Contributii		24.500	19.500	24.500	21.196	18.833	2.363	18.679
	10 03 01					Contributii de asigurari sociale de stat		65.810	49.300	65.810	53.202	47.858	5.344	48.572
	10 03 02					Contributii de asigurari de somaj		47.500	35.500	47.500	38.792	34.859	3.933	35.391
	10 03 03					Contributii de asigurari sociale de sanatate		1.600	1.200	1.600	894	804	90	808
	10 03 04					Contributii de asigurari pentru		14.000	10.500	14.000	11.632	10.500	1.132	10.673

Pag. 4 - lei																
Capi- tol	Sub- capi- ra- tol	Pa- ra- graf	Titlu	Ar- ti- col	Al- ne- at	Denumire indicator	Credite de angajament	Credite bugetare		Angajamente bugetare	Angajamente legale	Plati efectuate	Angajamente legale de platit	Cheltuieli efective		
								anuale aprobrate la finele perioadei de raportare	trimestriale cumulate							
A								B	1	2	3	4	5	6	7=5-6	8
						accidente de munca si boli profesionale			310	300		310	278	250	28	253
10	03	06				Contributii pentru concedii si indemnizatii			2.400	1.800		2.400	1.606	1.445	161	1.447
20	01					TITLUL II BUNURI SI SERVICII			308.060	178.260		308.060	179.036	169.136	9.900	179.036
20	01	01				Bunuri si servicii			146.690	74.190		146.690	67.063	67.063		67.063
20	01	01				Furnituri de birou			10.000	7.500		10.000	6.877	6.877		6.877
20	01	02				Materiale pentru curatenie			2.000	1.500		2.000	1.128	1.128		1.128
20	01	03				Incalzit, iluminat si forta motrica			17.780	12.780		17.780	10.028	10.028		10.028
20	01	05				Carburanti si lubrifianti			10.000	7.500		10.000	5.574	5.574		5.574
20	01	06				Piese de schimb			3.000	3.000		3.000	2.095	2.095		2.095
20	01	08				Posta, telecomunicatii, radio, tv, internet			24.000	18.000		24.000	17.764	17.764		17.764
20	01	30				Alte bunuri si servicii pentru intretinere si functionare			79.910	23.910		79.910	23.597	23.597		23.597
20	02					Reparatii curente			10.550	2.350		10.550	2.321	2.321		2.321
20	06					Deplasari, detasari, transferari			8.000	6.500		8.000	6.457	6.457		6.457
20	06	01				Deplasari interne, detasari, transferari			8.000	6.500		8.000	6.457	6.457		6.457
20	12					Consultanta si expertiza			8.000	6.000		8.000	6.000	6.000		6.000
20	14					Protectia muncii			5.200	3.900		5.200	2.820	2.820		2.820
20	19					Contributii ale administratiei publice locale la realizarea unor lucrari si servicii de interes public local, in baza unor conventii sau contracte de asociere										
20	30					Alte cheltuieli			5.300	4.100		5.300	4.055	4.055		4.055
20	30	01				Reclama si publicitate			124.320	81.220		124.320	90.320	80.420	9.900	90.320
20	30	03				Prime de asigurare non-viata			1.220	1.220		1.220	1.220	1.220		1.220
									700			700				

Pag. 5 - lei-														
Capi- tol	Sub- capi- tol	Pa- ra- graf	Gru- pa / Titlu	Ar- ti- col	Al- ne- at	Denumire indicator	Credite de angajament	Credite bugetare		Angajamente bugetare	Angajamente legale	Plati efectuate	Angajamente legale de platit	Cheltuieli efective
								anuale aprobrate la finele perioadei de raportare	trimestriale cumulate					
A						B	1	2	3	4	5	6	7=5-6	8
5402			20	30	30	Alte cheltuieli cu bunuri si servicii								
						ALTE SERVICII PUBLICE GENERALE		122.400	80.000	122.400	89.100	79.200	9.900	89.100
			01			CHELTUIELI CURENTE		23.090						
			50			TITLUL V FONDURI DE REZERVA		23.090						
			50	04		Fond de rezerva bugetara la dispozitia autoritatilor locale		23.090						
5602						TRANSFERURI CU CARACTER GENERAL INTRE DIFERITE NIVELE ALE ADMINISTRATIEI								
			01			CHELTUIELI CURENTE		700		700				
			51			TITLUL VI TRANSFERURI INTRE UNITATI ALE ADMINISTRATIEI PUBLICE		700		700				
			51	01		Transferuri curente		700		700				
			51	01	31	Transferuri privind contributi de sanatate pentru persoane beneficiare de ajutor social		700		700				
6000	02					Partea II-a APARARE, ORDINE PUBLICA SI SIGURANTA NATIONALA			700					
6102						ORDINE PUBLICA SI SIGURANTA NATIONALA		19.600	16.100	19.600	6.623	6.623		6.623
			01			CHELTUIELI CURENTE		19.600	16.100	19.600	6.623	6.623		6.623
			20			TITLUL II BUNURI SI SERVICII		19.600	16.100	19.600	6.623	6.623		6.623
			20	01		Bunuri si servicii		19.600	16.100	19.600	6.623	6.623		6.623
			20	01	05	Carburanti si lubrifianti		12.000	9.000	12.000	1.983	1.983		1.983
			20	01	30	Alte bunuri si servicii pentru intretinere si functionare		8.000	6.000	8.000				
			20	06		Deplasari, detasari, transferari		4.000	3.000	4.000	1.983	1.983		1.983
		20	06	01	Deplasari interne, detasari, transferari		1.300	1.300	1.300	1.000	1.000		1.000	

Pag. 6 - lei-														
Capi- tol	Sub- capi- tol	Pa- ra- graf	Gru- pa / Titlu	Ar- ti- col	Ali- ne- at	Denumire indicator	Credite de angajament	Credite bugetare		Angajamente bugetare	Angajamente legale	Plati efectuate	Angajamente legale de plati	Cheltuieli efective
								anuale aprobate la finele perioadei de raportare	trimestriale cumulate					
A						B	1	2	3	4	5	6	7=5-6	8
6500 02 6502	01	10	01	01	01	Pregatire profesionala		3.000	3.000	3.000	1.093	1.093		1.093
						Alte cheltuieli		3.300	2.800	3.300	2.547	2.547		2.547
						Prime de asigurare non-viata		3.300	2.800	3.300	2.547	2.547		2.547
						Partea III-a CHELTUIELI SOCIAL-CULTURALE		1.531.800	1.154.890	1.531.800	1.135.073	1.052.834	82.239	1.053.644
						INVATAMANT		1.310.210	1.003.300	1.310.210	987.374	905.135	82.239	914.704
						CHELTUIELI CURENTE		1.310.210	1.003.300	1.310.210	987.374	905.135	82.239	914.704
						TITLUL I CHELTUIELI DE PERSONAL		1.050.910	820.500	1.050.910	821.277	739.038	82.239	748.607
						Cheltuieli salariale in bani		838.410	651.200	838.410	647.987	583.486	64.501	590.065
						Salarii de baza		635.910	494.700	635.910	480.819	432.768	48.051	435.523
						Alte drepturi salariale in bani		202.500	156.500	202.500	167.168	150.718	16.450	154.542
						Contributii		212.500	169.300	212.500	173.290	155.552	17.738	158.542
						Contributii de asigurari sociale de stat		148.600	122.100	148.600	131.962	118.546	13.416	121.025
						Contributii de asigurari de somaj		7.950	5.750	7.950	3.220	2.897	323	2.935
						Contributii de asigurari sociale de sanatate		43.350	32.350	43.350	33.406	30.052	3.354	30.443
						Contributii de asigurari pentru accidente de munca si boli profesionale		3.400	2.400	3.400	952	854	98	873
Contributii pentru concedii si indemnizatii		9.200	6.700	9.200	3.750	3.203	547	3.266						
TITLUL II BUNURI SI SERVICII							230.300	153.800	230.300	148.863	148.863		148.863	
Bunuri si servicii							162.300	103.300	162.300	101.808	101.808		101.808	
Furnituri de birou							4.000	1.500	4.000	1.270	1.270		1.270	
Materiale pentru curatenie							1.500	1.000	1.500	304	304		304	
Incalziri, iluminat si forta motrica							102.270	62.270	102.270	62.270	62.270		62.270	
Carburanti si lubrifianti							8.000	6.000	8.000	6.000	6.000		6.000	

Pag. 7 - lei															
Capi- tol	Sub- capi- tol	Pa- ra- graf	Gru- pa / Titlu	Ar- ti- col	Ali- ne- at	Denumire indicator	Credite de angajament	Credite bugetare			Angajamente bugetare	Angajamente legale	Plati efectuate	Angajamente legale de platit	Cheltuieli efective
								anuale aprobate la finele perioadei de raportare	trimestriale cumulate						
A								B							
								1	2	3	4	5	6	7=5-6	8
						20 01 07	Transport		14.000	9.000	14.000	9.000	9.000		9.000
						20 01 08	Posta, telecomunicatii, radio, tv, internet		8.030	5.030	8.030	5.022	5.022		5.022
						20 01 30	Alte bunuri si servicii pentru intretinere si functionare								
						20 02	Reparatii curente		24.500	18.500	24.500	17.942	17.942		17.942
						20 30	Alte cheltuieli		35.060	29.060	35.060	29.051	29.051		29.051
						20 30 04	Chirii		32.940	21.440	32.940	18.004	18.004		18.004
						20 30 30	Alte cheltuieli cu bunuri si servicii		5.700	3.200	5.700				
						59 30	Alte cheltuieli cu bunuri si servicii		27.240	18.240	27.240	18.004	18.004		18.004
						59 01	TITLUL IX ALTE CHELTUIELI		29.000	29.000	29.000	17.234	17.234		17.234
							Burse		29.000	29.000	29.000	17.234	17.234		17.234
							SANATATE		29.000	29.000	29.000	17.234	17.234		17.234
						01	CHELTUIELI CURENTE		1.610	1.110	1.610	1.106	1.106		1.106
						20	TITLUL II BUNURI SI SERVICII		1.610	1.110	1.610	1.106	1.106		1.106
						20 01	Bunuri si servicii		1.610	1.110	1.610	1.106	1.106		1.106
						20 01 30	Alte bunuri si servicii pentru intretinere si functionare		444	444	444	441	441		441
						20 02	Reparatii curente		444	444	444	441	441		441
							CULTURA, RECREERE SI RELIGIE		1.166	666	1.166	665	665		665
						01	CHELTUIELI CURENTE		9.480	6.480	9.480	3.480	3.480		3.480
						20	TITLUL II BUNURI SI SERVICII		9.480	6.480	9.480	3.480	3.480		3.480
						20 01	Bunuri si servicii		6.480	6.480	6.480	3.480	3.480		3.480
						20 01 30	Alte bunuri si servicii pentru intretinere si functionare		6.000	6.000	6.000	3.000	3.000		3.000
						20 13	Pregatire profesionala		6.000	6.000	6.000	3.000	3.000		3.000
						51	TITLUL VI TRANSFERURI INTRE UNITATI ALE		480	480	480	480	480		480


Pag. 8 - lei-														
Capi- tol	Sub- capi- tol	Pa- ra- graf	Titu- lu	Ar- ti- col	Ali- ne- at	Denumire indicator	Credite de angajament	Credite bugetare		Angajamente bugetare	Angajamente legale	Plati efectuate	Angajamente legale de platit	Cheltuieli efective
								anuale aprobrate la finele perioadei de raportare	trimestriale cumulate					
A						B	1	2	3	4	5	6	7=5-6	8
6802						ADMINISTRATIEI PUBLICE								
	51	01				Transferuri curente	3.000			3.000				
	51	01	01			Transferuri catre institutiile publice	3.000			3.000				
						ASIGURARI SI ASISTENTA SOCIALA								
	01					CHELTUIELI CURENTE	210.500	144.000	210.500	143.113	143.113	143.113	134.354	134.354
	57					TITLUL VIII ASISTENTA SOCIALA	210.500	144.000	210.500	143.113	143.113	143.113	134.354	134.354
7000	57	02				Ajutoare sociale	210.500	144.000	210.500	143.113	143.113	143.113	134.354	134.354
	57	02	01			Ajutoare sociale in numerar	210.500	144.000	210.500	143.113	143.113	143.113	134.354	134.354
						Partea IV-a-SERVICIIL SI DEZVOLTARE								
						PUBLICA, LOCUINTE, MEDIU SI APE								
						LOCUINTE, SERVICII SI DEZVOLTARE PUBLICA								
						CHELTUIELI CURENTE	233.380	143.430	233.380	120.215	116.696	3.519	116.645	116.645
7002	10					TITLUL I CHELTUIELI DE PERSONAL	139.780	89.830	139.780	75.248	71.729	3.519	71.678	71.678
	10	01				CHELTUIELI CURENTE	139.780	89.830	139.780	75.248	71.729	3.519	71.678	71.678
	10	01	01			Cheltuieli salariale in bani	43.600	32.650	43.600	34.689	31.170	3.519	31.629	31.629
	10	01	01			Salarii de baza	33.600	25.100	33.600	27.200	24.440	2.760	24.800	24.800
	10	01	30			Alte drepturi salariale in bani	30.600	22.100	30.600	24.562	21.802	2.760	22.162	22.162
	10	03				Contributii	3.000	3.000	3.000	2.638	2.638	2.638	2.638	2.638
	10	03	01			Contributii de asigurari sociale de stat	10.000	7.550	10.000	7.489	6.730	759	6.829	6.829
	10	03	02			Contributii de asigurari de somaj	7.400	5.600	7.400	5.666	5.092	574	5.167	5.167
	10	03	03			Contributii de asigurari sociale de sanatate	200	150	200	138	124	14	126	126
	10	03	04			Contributii de asigurari pentru accidente de munca si boli profesionale	2.000	1.500	2.000	1.418	1.274	144	1.293	1.293
	10	03	06			Contributii pentru concedii si indemnizatii	80	60	80	40	36	4	36	36
							320	240	320	227	204	23	207	207

Pag. 9 - lei-															
Capi- tol	Sub- capi- tol	Pa- ra- graf	Gru- pa / Titlu	Ar- ti- col	Ali- ne- at	Denumire indicator	Credite de angajament	Credite bugetare			Angajamente bugetare	Angajamente legale	Plati efectuate	Angajamente legale de platit	Cheltuieli efective
								anuale aprobrate la finele perioadei de raportare	trimestriale cumulate						
A						B	1	2	3	4	5	6	7=5-6	8	
7402	20	01				TITLUL II BUNURI SI SERVICII		96.180	57.180	96.180	40.559	40.559		40.049	
	20	01				Bunuri si servicii		96.180	57.180	96.180	40.559	40.559		40.049	
	20	01	05			Carburanti si lubrifianti		3.500	2.500	3.500	402	402		402	
	20	01	09			Materiale si prestari de servicii cu caracter functional									
	20	01	30			Alte bunuri si servicii pentru intretinere si functionare		70.800	41.000	70.800	37.217	37.217		36.707	
8402	01					PROTECTIA MEDULUI		21.880	13.680	21.880	2.940	2.940		2.940	
	20					CHELTUIELI CURENTE		93.600	53.600	93.600	44.967	44.967		44.967	
	20	01				TITLUL II BUNURI SI SERVICII		93.600	53.600	93.600	44.967	44.967		44.967	
	20	01				Bunuri si servicii		90.000	50.000	90.000	42.413	42.413		42.413	
	20	01	30			Alte bunuri si servicii pentru intretinere si functionare									
8000 02	20	19				Contributii ale administratiei publice locale la realizarea unor lucrari si servicii de interes public local, in baza unor conventii sau contracte de asociere		90.000	50.000	90.000	42.413	42.413		42.413	
	8402					Partea V-a ACTIUNI ECONOMICE		3.600	3.600	3.600	2.554	2.554		2.554	
	01					TRANSPORTURI		79.000	60.000	79.000	22.952	22.952		22.952	
	20					CHELTUIELI CURENTE		74.000	60.000	74.000	22.952	22.952		22.952	
	20	01				TITLUL II BUNURI SI SERVICII		74.000	60.000	74.000	22.952	22.952		22.952	
8702	20	01				Bunuri si servicii		4.000	4.000	4.000	2.962	2.962		2.962	
	20	01	30			Alte bunuri si servicii pentru intretinere si functionare									
	20	02				Reparatii curente		4.000	4.000	4.000	2.962	2.962		2.962	
						ALTE ACTIUNI ECONOMICE		70.000	56.000	70.000	19.990	19.990		19.990	
								5.000		5.000					



Pag. 10 - lei-														
Capi- tol	Sub- capi- tol	Pa- ra- graf	Gr- pa / Titlu	Ar- ti- col	Ali- ne- at	Denumire indicator	Credite de angajament	Credite bugetare		Angajamente bugetare	Angajamente legale	Plati efectuate	Angajamente legale de platit	Cheltuieli efective
								anuale aprobrate la finele perioadei de raportare	trimestriale cumulate					
A						B	1	2	3	4	5	6	7=5-6	8
						01	CHELTUIELI CURENTE		5.000		5.000			
						20	TITLUL II BUNURI SI SERVICII		5.000		5.000			
						20 01	Bunuri si servicii		5.000		5.000			
						20 01 30	Alte bunuri si servicii pentru intretinere si functionare		5.000		5.000			

Conducatorul institutiei,



Conducatorul compartimentului  
financiar-contabil


**CONTUL DE EXECUTIE AL BUGETULUI LOCAL - VENITURI**  
**SECTIUNEA DE DEZVOLTARE**  
**30.09.2011**

Pag. 1 - lei-

Capi- tol	Sub- capi- tol	Pa- ra- graf	Titlu	Ar- ti- col	Ali- ne- at	Denumire indicator	Prevederi bugetare anuale aprobrate la finele perioadei de raportare	Prevederi bugetare trimestriale cumulate	Drepturi constatate			Incasari realizate	Singuri pe alte cai decat incasari	Drepturi constatate de incasat
									Total, din care:	din anii precedenti	din anul curent			
A							1	2	3=4+5	4	5	6	7	8=3-6-7
B														
01	02					TOTAL VENITURI-BUGET LOCAL	1.153.510	933.200	339.500		339.500	339.500		
0002						I. VENITURI CURENTE	758.460	538.600	339.500		339.500	339.500		
2900						C. VENITURI NEFISCALE	758.460	538.600	339.500		339.500	339.500		
3300						C2. VANZARI DE BUNURI SI SERVICII	758.460	538.600	339.500		339.500	339.500		
3702						TRANSEFERURI VOLUNTARE, ALTELE DECAT SUBVENTIILE	758.460	538.600	339.500		339.500	339.500		
04						Varsaminte din sectiunea de functionare	758.460	538.600	339.500		339.500	339.500		
4100	02					IV. SUBVENTII	62.080	61.630	339.500		339.500	339.500		
4200						SUBVENTII DE LA ALTE NIVELE ALE ADMINISTRATIEI PUBLICE	62.080	61.630	339.500		339.500	339.500		
4202						SUBVENTII DE LA BUGETUL DE STAT	62.080	61.630	339.500		339.500	339.500		
05						Planuri si regulamente de urbanism	11.150	10.700	339.500		339.500	339.500		
20						-peste 1 an	11.150	10.700	339.500		339.500	339.500		
						Subventii de la bugetul de stat catre			339.500		339.500	339.500		
						bugetele locale necesare sustinerii			339.500		339.500	339.500		
						derularii proiectelor finantate din			339.500		339.500	339.500		
						fonduri externe nerambursabile(FEN)			339.500		339.500	339.500		
						postaderare	50.930	50.930	339.500		339.500	339.500		
4502						SUME PRIMITE DE LA UE/ALTI DONATORI			339.500		339.500	339.500		
						IN CONTUL PLATILOR EFECTUATE SI			339.500		339.500	339.500		
						PREFINANȚARI			339.500		339.500	339.500		
02						Fondul Social European			339.500		339.500	339.500		
01						Sume primite in contul platilor			339.500		339.500	339.500		
01						efectuate in anul curent	332.970	332.970	339.500		339.500	339.500		

Conducatorul institutiei,

Conducatorul compartimentului  
financiar-contabil

## TOTAL JUDET

**CONTUL DE EXECUTIE AL BUGETULUI LOCAL - CHELTUIELI**  
**SECTIUNEA DE DEZVOLTARE**  
**30.09.2011**

Pag. 1 - lei-															
Capi- tol	Sub- capi- tol	Pa- ra- graf	Gru- pa / Titlu	Ar- ti- col	Ali- ne- at	Denumire indicator	Credite de angajament	Credite bugetare			Angajamente bugetare	Angajamente legale	Plati efectuate	Angajamente legale de platit	Cheltuieli efective
								anuale aprobrate la finele perioadei de raportare	trimestriale cumulate						
A								B							
5002								1	2	3	4	5	6	7=5-6	8
TOTAL CHELTUIELI									1.214.390	994.080	1.214.395	-106.831	-106.831		360.976
CHELTUIELI CURENTE									522.890	520.560	522.890	209.721	209.721		142.911
TITLUL VII ALTE TRANSFERURI									68.130	65.800	68.130	60.037	60.037		60.037
A. Transferuri interne									68.130	65.800	68.130	60.037	60.037		60.037
Programe PHARE si alte programe cu finantare nerambursabila									35.000	35.000	35.000	34.581	34.581		34.581
Alte transferuri curente interne									33.130	30.800	33.130	25.456	25.456		25.456
TITLUL VIII PROIECTE CU FINANTARE DIN FONDURI EXTERNE NERAMBURSABILE (FEN)															
POSTADERARE															
Programe din Fondul Social European (FSE)									454.760	454.760	454.760	149.684	149.684		82.874
Finantarea nationala*)									454.760	454.760	454.760	149.684	149.684		82.874
Finantarea externa nerambursabila									50.930	50.930	50.930				
Cheltuieli neeligibile*)									315.810	315.810	315.810	131.099	131.099		76.560
CHELTUIELI DE CAPITAL									88.020	88.020	88.020	18.585	18.585		6.314
TITLUL X ACTIVE NEFINANCIARE									1.231.790	1.013.810	1.231.790	223.733	223.733		218.065
Active fixe									1.216.790	1.008.810	1.216.790	218.733	218.733		218.065
Constructii									1.216.790	1.008.810	1.216.790	218.733	218.733		218.065
Masini, echipamente si mijloace de transport									861.890	752.030	861.890	48.764	48.764		68.084
Mobilier, aparatura biroul si si alte active corporale									25.000		25.000				4.893
Alte active fixe (inclusiv reparatii capitale)									3.950	3.950	3.950	3.946	3.946		22.438
TITLUL XI ACTIVE FINANCIARE									325.950	252.830	325.950	166.023	166.023		122.650
Active financiare									15.000	5.000	15.000	5.000	5.000		

Pag. 2 - lei														
Capi- tol	Sub- capi- tol	Pa- ra- graf	Gru- pa / Titlu	Ar- ti- col	Ali- ne- at	Denumire indicator	Credite de angajament	Credite bugetare		Angajamente bugetare	Angajamente legale	Plati efectuate	Angajamente legale de platit	Cheltuieli efective
								anuale aprobrate la finele perioadei de raportare	trimestriale cumulate					
A						B	1	2	3	4	5	6	7=5-6	8
				72	01	01	Participare la capitalul social al societatilor comerciale							
				84			PLATI EFECTUATE IN ANII PRECEDENTI SI RECUPERATE IN ANUL CURENT	15.000	5.000	15.000	5.000	5.000		
				85			Titlul XV PLATI EFECTUATE IN ANII PRECEDENTI SI RECUPERATE IN ANUL CURENT	-540.290	-540.290	-540.285	-540.285	-540.285		
				85	01		Plati efectuate in anii precedenti si recuperate in anul curent	-540.290	-540.290	-540.285	-540.285	-540.285		
				85	01	02	Plati efectuate in anii precedenti si recuperate in anul curent (SD)	-540.290	-540.290	-540.285	-540.285	-540.285		
5100	02						Partea I-a SERVICII PUBLICE GENERALE	484.760	484.760	484.760	154.684	154.684		94.389
5102							AUTORITATI PUBLICE SI ACTIUNI EXTERNE	484.760	484.760	484.760	154.684	154.684		94.389
	01						CHELTUIELI CURENTE	454.760	454.760	454.760	149.684	149.684		82.874
	56						TITLUL VIII PROIECTE CU FINANTARE DIN FONDURI EXTERNE NERAMBURSABILE (FEN)							
							POSTADERARE	454.760	454.760	454.760	149.684	149.684		82.874
	56	02					Programe din Fondul Social European (FSE)	454.760	454.760	454.760	149.684	149.684		82.874
	56	02	01				Finantarea nationala*)	50.930	50.930	50.930				
	56	02	02				Finantarea externa nerambursabila	315.810	315.810	315.810	131.099	131.099		76.560
	56	02	03				Cheltuieli neeligibile*)	88.020	88.020	88.020	18.585	18.585		6.314
	70						CHELTUIELI DE CAPITAL	30.000	30.000	30.000	5.000	5.000		11.515
	71						TITLUL X ACTIVE NEFINANCIARE	30.000	30.000	30.000	5.000	5.000		11.515
	71	01					Active fixe	30.000	30.000	30.000	5.000	5.000		11.515
	71	01	01				Constructii		30.000	30.000				8.200
	71	01	02				Masini, echipamente si mijloace de							

Capi- tol	Sub- capi- tol	Pa- ra- graf	Gru- pa / Titlu	Ar- ti- col	Ali- ne- at	Denumire indicator	Credite de angajament	Credite bugetare		Angajamente bugetare	Angajamente legale	Plati efectuate	Angajamente legale de plati	Cheltuieli efective
								anuale aprobrate la finele perioadei de raportare	trimestriale cumulate					
A						B	1	2	3	4	5	6	7=5-6	8
6000 02			71	01	03	transport		25.000		25.000				2.006
						Mobilier, aparatura biroutica si alte active corporale								1.309
			71	01	30	Alte active fixe (inclusiv reparatii capitale)		5.000	30.000	5.000	5.000	5.000		
6102						Partea II-a APARARE, ORDINE PUBLICA SI SIGURANTA NATIONALA								2.887
						ORDINE PUBLICA SI SIGURANTA NATIONALA								2.887
			70			CHELTUIELI DE CAPITAL								2.887
			71			TITLUL X ACTIVE NEFINANCIARE								2.887
			71	01		Active fixe								2.887
			71	01	02	Masini, echipamente si mijloace de transport								
	6500 02					Partea III-a CHELTUIELI SOCIAL-CULTURALE		235.130	135.130	235.130	26.915	26.915		2.887
	6502					INVATAMANT		33.130	30.800	33.130	25.456	25.456		52.955
						CHELTUIELI CURENTE		33.130	30.800	33.130	25.456	25.456		25.456
			01			TITLUL VII ALTE TRANSFERURI		33.130	30.800	33.130	25.456	25.456		25.456
			55			A. Transferuri interne		33.130	30.800	33.130	25.456	25.456		25.456
			55	01	18	Alte transferuri curente interne		33.130	30.800	33.130	25.456	25.456		25.456
6602						SANATATE		82.000	82.000	82.000	1.459	1.459		11.636
			70			CHELTUIELI DE CAPITAL		82.000	82.000	82.000	1.459	1.459		11.636
			71			TITLUL X ACTIVE NEFINANCIARE		82.000	82.000	82.000	1.459	1.459		11.636
			71	01	01	Active fixe		82.000	82.000	82.000	1.459	1.459		11.636
			71	01	01	Constructii		80.000	80.000	80.000				10.844
			71	01	30	Alte active fixe			80.000	80.000				
						(inclusiv reparatii capitale)		2.000	2.000	2.000	1.459	1.459		792

Pag. 4 - lei															
Capi- tol	Sub- capi- tol	Pa- ra- graf	Gru- pa / Titlu	Ar- ti- col	Al- ne- at	Denumire indicator	Credite de angajament	Credite bugetare			Angajamente bugetare	Angajamente legale	Plati efectuate	Angajamente legale de plati	Cheltuieli efective
								anuale aprobrate la finele perioadei de raportare	trimestriale cumulate						
A								B							
6702						CULTURA, RECREERE SI RELIGIE	1	2	3	4	5	6	7=5-6	8	
	70					CHELTUIELI DE CAPITAL		120.000	22.330	120.000				10.508	
	71					TITLUL X ACTIVE NEFINANCIARE		120.000	22.330	120.000				10.508	
	71	01				Active fixe		120.000	22.330	120.000				10.508	
	71	01	01			Constructii		20.000	20.000	20.000				276	
	71	01	03			Mobilier, aparatura biroutica si alte active corporale					20.000				
6802	71	01	30			Alte active fixe (inclusiv reparatii capitale)		100.000	2.330	100.000				10.232	
	70					ASIGURARI SI ASISTENTA SOCIALA								5.355	
	71					CHELTUIELI DE CAPITAL								5.355	
	71	01				TITLUL X ACTIVE NEFINANCIARE								5.355	
	71	01				Active fixe								5.355	
	71	01	30			Alte active fixe (inclusiv reparatii capitale)								5.355	
7000	02					Partea IV-a SERVICII SI DEZVOLTARE PUBLICA, LOCUINTE, MEDIU SI APE		276.900	206.590	276.905	-415.894	-415.894		128.546	
7002						LOCUINTE, SERVICII SI DEZVOLTARE PUBLICA		145.900	135.450	145.905	-479.394	-479.394		67.908	
	01					CHELTUIELI CURENTE		35.000	35.000	35.000	34.581	34.581		34.581	
	55	01				TITLUL VII ALTE TRANSFERURI		35.000	35.000	35.000	34.581	34.581		34.581	
	55	01				A. Transferuri interne		35.000	35.000	35.000	34.581	34.581		34.581	
	55	01	08			Programe PHARE		35.000	35.000	35.000	34.581	34.581		34.581	
	70					CHELTUIELI DE CAPITAL		651.190	640.740	651.190	26.310	26.310		33.327	
	71					TITLUL X ACTIVE NEFINANCIARE		636.190	635.740	636.190	21.310	21.310		33.327	
	71	01				Active fixe		636.190	635.740	636.190	21.310	21.310		33.327	
	71	01	01			Constructii		598.090	598.090	598.090				33.327	

Capi- tol	Sub- capi- tol	Pa- ra- graf	Gru- pa / Titlu	Ar- ti- col	Ali- ne- at	Denumire indicator	Credite de angajament	Credite bugetare		Angajamente bugetare	Angajamente legale	Plati efectuate	Angajamente legale de plati	Cheltuieli efective
								anuale aprobrate la finele perioadei de raportare	trimestriale cumulate					
A						B	1	2	3	4	5	6	7=5-6	8
						71 01 03 Mobilier, aparatura birouica si alte active corporale		3.950	3.950	3.950	3.946	3.946	✓	27
						71 01 30 Alte active fixe (inclusiv reparatii capitale)		34.150	33.700	34.150	17.364	17.364	✓	33.300
						72 TITLUL XI ACTIVE FINANCIARE		15.000	5.000	15.000	5.000	5.000		
						72 01 Active financiare		15.000	5.000	15.000	5.000	5.000		
						72 01 01 Participare la capitalul social al societatilor comerciale		15.000	5.000	15.000	5.000	5.000	✓	
						84 PLATI EFECTUATE IN ANII PRECEDENTI SI RECUPERATE IN ANUL CURENT		-540.290	-540.290	-540.285	-540.285	-540.285		
						85 Titlul XV PLATI EFECTUATE IN ANII PRECEDENTI SI RECUPERATE IN ANUL CURENT		-540.290	-540.290	-540.285	-540.285	-540.285		
						85 01 Plati efectuate in anii precedenti si recuperate in anul curent		-540.290	-540.290	-540.285	-540.285	-540.285		
						85 01 02 Plati efectuate in anii precedenti si recuperate in anul curent (SD)		-540.290	-540.290	-540.285	-540.285	-540.285		
7402						70 PROTECTIA MEDIULUI		131.000	71.140	131.000	63.500	63.500		60.638
						71 CHELTUIELI DE CAPITAL		131.000	71.140	131.000	63.500	63.500		60.638
						71 01 TITLUL X ACTIVE NEFINANCIARE		131.000	71.140	131.000	63.500	63.500		60.638
						71 01 01 Active fixe		131.000	71.140	131.000	63.500	63.500		60.638
						71 01 01 Constructii		60.000	140	60.000				
						71 01 30 Alte active fixe (inclusiv reparatii capitale)		71.000	71.000	71.000	63.500	63.500		60.638
8000 02						Partea V-a ACTIUNI ECONOMICE		217.600	167.600	217.600	127.464	127.464		82.199
8402						TRANSPORTURI		187.600	137.600	187.600	97.464	97.464		82.199

Pag. 0 - lei														
Capi- tol	Sub- capi- tol	Pa- ra- graf	Gru- pa / Titlu	Ar- ti- col	Alf- ne- at	Denumire indicator	Credite de angajament	Credite bugetare		Angajamente bugetare	Angajamente legale	Plati efectuate	Angajamente legale de platit	Cheltuieli efective
								anuale aprobrate la finele perioadei de raportare	trimestriale cumulate					
A						B	1	2	3	4	5	6	7=5-6	8
			70			CHELTUIELI DE CAPITAL		187.600	137.600	187.600	97.464	97.464		82.199
			71			TITLUL X ACTIVE NEFINANCIARE		187.600	137.600	187.600	97.464	97.464		82.199
			71	01		Active fixe		187.600	137.600	187.600	97.464	97.464		82.199
			71	01	01	Constructii		103.800	53.800	103.800	48.764	48.764		48.764
			71	01	03	Mobilier, aparatura birouica si alte active corporale								10.870
			71	01	30	Alte active fixe								
						(inclusiv reparatii capitale)		83.800	83.800	83.800	48.700	48.700		22.565
8702			70			ALTE ACTIUNI ECONOMICE		30.000	30.000	30.000	30.000	30.000		
						CHELTUIELI DE CAPITAL		30.000	30.000	30.000	30.000	30.000		
			71			TITLUL X ACTIVE NEFINANCIARE		30.000	30.000	30.000	30.000	30.000		
			71	01		Active fixe		30.000	30.000	30.000	30.000	30.000		
			71	01	30	Alte active fixe								
						(inclusiv reparatii capitale)		30.000	30.000	30.000	30.000	30.000		

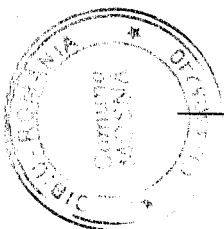
Conducatorul institutiei,

Conducatorul compartimentului  
financiar-contabil



Capi- tol	Sub- capi- tol	Pa- ra- gra- fi- Titlu	Ar- ti- col	Ali- ne- at	Denumire indicator	Prevederi bugetare anuale aprobat la finele perioadei de raportare	Prevederi bugetare trimestriale cumulate	Drepturi constatate			Incasari realizate	Singeri pe alte cai decat incasari	Drepturi constatate de incasat
								Total, din care:	din anii precedenti	din anul curent			
A					B	1	2	3=4+5	4	5	6	7	8=3-6-7
301	10				TOTAL VENITURI-VENTURI	187.800	163.800	179.198	39.292	139.906	105.426		73.772
0002					I. VENITURI CURENTE	184.800	163.800	179.198	39.292	139.906	105.426		73.772
2900					C. VENITURI NEFISCALE	184.800	163.800	179.198	39.292	139.906	105.426		73.772
3000					CI. VENITURI DIN PROPRIETATE	85.500	76.500	123.464	32.005	91.459	67.166		56.298
3010					VENITURI DIN PROPRIETATE	85.500	76.500	123.464	32.005	91.459	67.166		56.298
05					Venituri din concesiuni si inchirieri	36.000	27.000	74.093	28.109	45.984	25.070		49.023
09					Venituri din utilizarea pasunilor								
					comunale	49.500	49.500	49.371	3.896	45.475	42.096		7.275
3300	10				C2. VANZARI DE BUNURI SI SERVICII	99.300	87.300	55.734	7.287	48.447	38.260		17.474
3310					VENITURI DIN PRESTARI DE SERVICII SI ALTE								
					ACTIVITATI	98.300	86.300	53.097	7.287	45.810	35.623		17.474
3310	08				Venituri din prestari de servicii	36.000	27.000	41.378	4.508	36.870	26.033		15.345
19					Venituri din serbari si spectacole scolare								
					manifestari culturale, artistice si								
					sportive	19.000	16.000	8.940		8.940	8.940		
3310	50				Alte venituri din prestari de servicii								
					si alte activitati	43.300	43.300	2.779	2.779	2.637	650		2.129
3610					DIVERSE VENITURI	1.000	1.000	2.637		2.637	2.637		
50					Alte venituri	1.000	1.000	2.637		2.637	2.637		
4100	10				IV. SUBVENII	3.000							
4310					SUBVENII DE LA ALTE ADMINISTRATII	3.000							
09					Subventii pentru institutii publice	3.000							

Conducatorul institutiei,

Conducatorul compartimentului  
financiar-contabil

## TOTAL JUDET

Pag. 1 - lei-

Capi- tol	Sub- capi- tol	Pa- ra- graf	Gru- pa / Titlu	Ar- ti- col	Al- ne- at	Denumire indicator	Credite de angajament	Credite bugetare		Angajamente bugetare	Angajamente legale	Plati efectuate	Angajamente legale de plati	Cheltuieli efective
								anuale aprobrate la finele perioadei de raportare	trimestriale cumulate					
A						B	1	2	3	4	5	6	7=5-6	8
5010						TOTAL CHELTUIELI DIN VENITURI PROPRII								
6110						SI SUBVENTII		187.800	163.800	187.800	93.121	91.210	1.911	115.015
50						ORDINE PUBLICA SI SIGURANTA NATIONALA		36.000	27.000	36.000	18.861	16.950	1.911	17.199
						Alte cheltuieli in domeniul ordinii publice si sigurantei nationale		36.000	27.000	36.000	18.861	16.950	1.911	17.199
6710						CULTURA, RECREERE SI RELIGIE		22.000	16.000	22.000	12.161	12.161		19.758
03						Servicii culturale		22.000	16.000	22.000	12.161	12.161		19.758
						Canine culturale		22.000	16.000	22.000	12.161	12.161		19.758
7010						LOCUINTE, SERVICII SI DEZVOLTARE PUBLICA		36.000	27.000	36.000	23.839	23.839		23.839
50						Alte servicii in domeniile locuintelor, serviciilor si dezvoltarii comunale		36.000	27.000	36.000	23.839	23.839		23.839
8310						AGRICULTURA, SILVICULTURA, SI VANATOARE								
8310 03						Agricultura		49.500	49.500	49.500	32.306	32.306		46.172
						Alte cheltuieli in domeniul agriculturii		49.500	49.500	49.500	32.306	32.306		46.172
8710						ALTE ACTIUNI ECONOMICE		44.300	44.300	44.300	5.954	5.954		8.047
50						Alte actiuni economice		44.300	44.300	44.300	5.954	5.954		8.047
9810						EXCEDENT						14.216	-14.216	

## TOTAL JUDET

Pag. 2 - lei-

Capi- tol	Sub- capi- tol	Pa- ra- gra- fi	Titlu	Ar- ti- col	Al- ne- at	Denumire indicator	Credite de angajament	Credite bugetare		Angajamente bugetare	Angajamente legale	Plati efectuate	Angajamente legale de plati	Cheltuieli efective
								anuale aprobrate la finele perioadei de raportare	trimestriale cumulate					
A								B						
5010								TOTAL CHELTUIELI DIN VENITURI PROPRII						
								SI SUBVENTII						
								CHELTUIELI CURENTE						
								TITLUL I CHELTUIELI DE PERSONAL						
01								187.800						
10								187.800						
10 01								22.880						
10 01 01								17.850						
10 01 30								16.350						
10 03								1.500						
10 03 01								5.030						
10 03 02								3.750						
10 03 03								120						
10 03 04								960						
10 03 06								40						
20								160						
20 01								164.920						
20 01 01								97.680						
20 01 03								7.000						
20 01 05								17.760						
20 01 06								5.000						
20 01 30								2.000						
20 02								65.920						
								31.740						



Capi- tol	Sub- capi- tol	Pa- ra- graf	Gru- pa / Titlu	Ar- ti- col	Ali- ne- at	Denumire indicator	Credite de angajament	Credite bugetare		Angajamente bugetare	Angajamente legale	Plati efectuate	Angajamente legale de platit	Cheltuieli efective	
								anuale aprobrate la finele perioadei de raportare	trimestriale cumulate						
A						B									8
						20 06	Depasari, detasari, transferari		500						
						20 06 01	Depasari interne, detasari, transferari		500						
						20 30	Alte cheltuieli		35.000	35.000	35.000				
						20 30 30	Alte cheltuieli cu bunuri si servicii		35.000	35.000	35.000				
						70	CHELTUIELI DE CAPITAL							23.556	
						71	TITLUL X ACTIVE NEFINANCIARE							23.556	
						71 01	Active fixe							23.556	
						71 01 02	Masini, echipamente si mijloace de transport							10.044	
						71 01 03	Mobilier, aparatura birouica si alte active corporale							4.512	
						71 01 30	Alte active fixe (inclusiv reparatii capitale)							9.000	
6110							ORDINE PUBLICA SI SIGURANTA NATIONALA								
						01	CHELTUIELI CURENTE		36.000	27.000	36.000	18.861	16.950	1.911	
						10	TITLUL I CHELTUIELI DE PERSONAL		36.000	27.000	36.000	18.861	16.950	1.911	
						10 01	Cheltuieli salariale in bani		22.880	17.110	22.880	18.861	16.950	1.911	
						10 01 01	Salarii de baza		17.850	13.350	17.850	14.794	13.295	1.499	
						10 01 30	Alte drepturi salariale in bani		16.350	11.850	16.350	13.295	11.796	1.499	
						10 03	Contributii		1.500	1.500	1.500	1.499	1.499	1.499	
						10 03 01	Contributii de asigurari sociale de stat		5.030	3.760	5.030	4.067	3.655	412	
						10 03 02	Contributii de asigurari de somaj		3.750	2.800	3.750	3.079	2.767	312	
						10 03 03	Contributii de asigurari sociale de sanatate		120	90	120	70	63	7	
						10 03 04	Contributii de asigurari pentru sanatate		960	720	960	770	692	78	

Pag. 4 - ter																				
Capi- tol	Sub- capi- tol	Pa- ra- graf	Gru- pa / Titlu	Ar- ti- col	Ali- ne- at	Denumire indicator	Credite de angajament	Credite bugetare		Angajamente bugetare	Angajamente legale	Plati efectuate	Angajamente legale de plati	Cheltuieli efective						
A							B	1	2	3	4	5	6	7=5-6	8					
6710	20	01	03	06		accidente de munca si boli profesionale		40		30	40	20	18	2	18					
						Contributii pentru concedii si indemnizatii		160	120	160	128	115	13	117						
						TITLUL II BUNURI SI SERVICII		13.120	9.890	13.120										
						Bunuri si servicii		13.120	9.890	13.120										
						Alte bunuri si servicii pentru intretinere si functionare		13.120	9.890	13.120										
						CULTURA, RECREERE SI RELIGIE		22.000	16.000	22.000	12.161	12.161		19.758						
						CHELTUIELI CURENTE		22.000	16.000	22.000	12.161	12.161		12.161						
						TITLUL II BUNURI SI SERVICII		22.000	16.000	22.000	12.161	12.161		12.161						
						Bunuri si servicii		19.760	13.760	19.760	9.922	9.922		9.922						
						20	01	03			Incalzit, iluminat si forta motrica		17.760		12.760	17.760	9.395	9.395		9.395
7010	20	01	03			Alte bunuri si servicii pentru intretinere si functionare		2.000		1.000	2.000	527	527		527					
						Reparatii curente		2.240	2.240	2.240	2.239	2.239		2.239						
						CHELTUIELI DE CAPITAL														
						TITLUL X ACTIVE NEFINANCIARE														
						Active fixe														
						71	01	01			Masini, echipamente si mijloace de transport									
						71	01	02			Mobilier, aparatura birouica si alte active corporale									6.329
						71	01	03			LOCUINTE, SERVICII SI DEZVOLTARE PUBLICA		36.000	27.000	36.000	23.839	23.839		23.839	
						01					CHELTUIELI CURENTE		36.000	27.000	36.000	23.839	23.839		23.839	
						20					TITLUL II BUNURI SI SERVICII		36.000	27.000	36.000	23.839	23.839		23.839	
20	01				Bunuri si servicii		6.000	4.500	6.000	1.339	1.339		1.339							

Capi- tol	Sub- capi- tol	Pa- ra- graf	Gru- pa / Titlu	Ar- ti- col	Al- ne- at	Denumire indicator	Credite de angajament	Credite bugetare		Angajamente bugetare	Angajamente legale	Plati efectuate	Angajamente legale de platit	Cheltuieli efective
								anuale aprobrate la finele perioadei de raportare	trimestriale cumulate					
A						B	1	2	3	4	5	6	7=5-6	8
8310			20	01	01	Furnituri de birou		6.000	4.500	6.000	1.339	1.339		1.339
			20	02		Reparatii curente		29.500	22.500	29.500	22.500	22.500		22.500
			20	06		Deplasari, detasari, transferari		500		500				
			20	06	01	Deplasari interne, detasari, transferari		500		500				
						AGRICULTURA, SILVICULTURA, SI VANATOARE								
	01					CHELTUIELI CURENTE		49.500	49.500	49.500	32.306	32.306		46.172
	20					TITLUL II BUNURI SI SERVICII		49.500	49.500	49.500	32.306	32.306		32.306
	20	01				Bunuri si servicii		49.500	49.500	49.500	32.306	32.306		32.306
	20	01	30			Alte bunuri si servicii pentru			49.500	49.500	32.306	32.306		32.306
						intretinere si functionare		49.500	49.500	49.500	32.306	32.306		32.306
	70				CHELTUIELI DE CAPITAL								13.866	
	71				TITLUL X ACTIVE NEFINANCIARE								13.866	
	71	01			Active fixe								13.866	
	71	01	02		Masini, echipamente si mijloace de transport									
	71	01	03		Mobilier, aparatura biroutica si alte active corporale								1.622	
	71	01	30		Alte active fixe (inclusiv reparatii capitale)								3.244	
8710						ALTE ACTIUNI ECONOMICE		44.300	44.300	44.300	5.954	5.954		9.000
	01					CHELTUIELI CURENTE		44.300	44.300	44.300	5.954	5.954		8.047
	20					TITLUL II BUNURI SI SERVICII		44.300	44.300	44.300	5.954	5.954		5.954
	20	01				Bunuri si servicii		9.300	9.300	9.300	5.954	5.954		5.954
	20	01	01			Furnituri de birou		1.000	1.000	1.000	837	837		837
	20	01	05			Carburanti si lubrifianti		5.000	5.000	5.000	2.093	2.093		2.093

Pag. 0 -															
Capi- tol	Sub- capi- tol	Pa- ra- graf	Gru- pa / Titlu	Ar- ti- col	Ali- ne- at	Denumire indicator	Credite de angajament	Credite bugetare		Angajamente bugetare	Angajamente legale	Plati efectuate	Angajamente legale de plati	Cheltuieli efective	
								anuale aprobrate la finele perioadei de raportare	trimestriale cumulate						
A						B	1	2	3	4	5	6	7=5-6	8	
				20	01	06	Piese de schimb		2.000	2.000		2.000		2.000	
				20	01	30	Alte bunuri si servicii pentru intretinere si functionare								2.000
				20	30		Alte cheltuieli	1.300	1.300	1.300	1.024	1.024		1.024	1.024
				20	30	30	Alte cheltuieli cu bunuri si servicii	35.000	35.000	35.000					
				70			CHELTUIELI DE CAPITAL	35.000		35.000					
				71			TITLUL X ACTIVE NEFINANCIARE								2.093
				71	01		Active fixe								2.093
				71	01	02	Masini, echipamente si mijloace de transport								2.093
9810							EXCEDENT					14.216	-14.216		2.093


Conducatorul institutiei,


Conducatorul compartimentului  
financiar-contabil


**CONTUL DE EXECUTIE AL INSTITUTIILOR PUBLICE FINANTATE  
DIN VENITURI PROPRII SI SUBVENTII DIN BUGETUL LOCAL - VENITURI  
SECTIUNEA DE FUNCTIONARE  
30.09.2011**

Pag. 1 - lei-														
Capi- tol	Sub- capi- tol	Pa- ra- gra- ful	Titu- lu	Ar- ti- col	Ali- ne- at	Denumire indicator	Prevederi bugetare anuale aprobrate la finele perioadei de raportare	Prevederi bugetare trimestriale cumulate	Drepturi constatate			Incasari realizate	Singeri pe alte cai decat incasari	Drepturi constatate de incasat
									Total, din care:	din anii precedenti	din anul curent			
A						B	1	2	3=4+5	4	5	6	7	8=3-6-7
0001	10					TOTAL VENITURI-VENTURI	187.800	163.800	179.198	39.292	139.906	105.426		73.772
0002						I. VENITURI CURENTE	184.800	163.800	179.198	39.292	139.906	105.426		73.772
2900						C. VENITURI NEFISCALE	184.800	163.800	179.198	39.292	139.906	105.426		73.772
3000						C1. VENITURI DIN PROPRIETATE	85.500	76.500	123.464	32.005	91.459	67.166		56.298
3010						VENITURI DIN PROPRIETATE	85.500	76.500	123.464	32.005	91.459	67.166		56.298
05						Venituri din concesiuni si inchirieri	36.000	27.000	74.093	28.109	45.984	25.070		49.023
09						Venituri din utilizarea pasunilor								
3300	10					comune	49.500	49.500	49.371	3.896	45.475	42.096		7.275
3310						C2. VANZARI DE BUNURI SI SERVICII	99.300	87.300	55.734	7.287	48.447	38.260		17.474
						VENITURI DIN PRESTARI DE SERVICII SI ALTE								
						ACTIVITATI	98.300	86.300	53.097	7.287	45.810	35.623		17.474
08						Venituri din prestari de servicii	36.000	27.000	41.378	4.508	36.870	26.033		15.345
19						Venituri din serbati si spectacole scolare								
						manifestari culturale, artistice si								
						sportive	19.000	16.000	8.940		8.940	8.940		
50						Alte venituri din prestari de servicii								
						si ale activitati	43.300	43.300	2.779	2.779	2.637	650		2.129
3610						DIVERSE VENITURI	1.000	1.000	2.637		2.637	2.637		
50						Alte venituri	1.000	1.000	2.637		2.637	2.637		
4100	10					IV. SUBVENTII	3.000							
4310						SUBVENTII DE LA ALTE ADMINISTRATII	3.000							
09						Subventii pentru institutii publice	3.000							

Conducatorul institutiei,



Conducatorul compartimentului  
financiar-contabil

*[Signature]*



## TOTAL JUDET

**DETALIEREA CHELTUIELILOR**  
**INSTITUTII PUBLICE FINANATE DIN VENITURI PROPRII**  
**SI SUBVENTII DIN BUGETUL LOCAL**  
**SECTIUNEA DE FUNCTIONARE**  
**30.09.2011**

Pag. 1 - lei-																				
Capi- tol	Sub- capi- tol	Pa- ra- gra- fi- Titlu	Gr- pa / Titlu col	Ar- ti- col	Ali- ne- at	Denumire indicator	Credite de angajament	Credite bugetare		Angajamente bugetare	Angajamente legale	Plati efectuate	Angajamente legale de platit	Cheltuieli efective						
A					B			1	2						3	4	5	6	7=5-6	8
									anuale aprobrate la finele perioadei de raportare						trimestriale cumulate					
5010						TOTAL CHELTUIELI DIN VENITURI PROPRII														
						SI SUBVENTII														
						CHELTUIELI CURENTE														
						TITLUL I CHELTUIELI DE PERSONAL														
						Cheltuieli salariale in bani														
						Salarii de baza														
						Alte drepturi salariale in bani														
						Contributii														
						Contributii de asigurari sociale de stat														
						Contributii de asigurari de somaj														
						Contributii de asigurari sociale de sanatate														
						Contributii de asigurari pentru accidente de munca si boli profesionale														
						Contributii pentru concedii si indemnizatii														
						TITLUL II BUNURI SI SERVICII														
						Bunuri si servicii														
						Furnituri de birou														
						Incalzit, iluminat si forta motrica														
						Carburanti si lubrifianti														
						Piese de schimb														
						Alte bunuri si servicii pentru intretinere si functionare														
						Reparatii curente														

Pag. 2 - Ie														
Capi- tol	Sub- capi- tol	Pa- ra- graf	Gru- pa / Titlu	Ar- ti- col	Ali- ne- at	Denumire indicator	Credite de angajament	Credite bugetare		Angajamente bugetare	Angajamente legale	Plati efectuate	Angajamente legale de plati	Cheltuieli efective
								anuale aprobrate la finele perioadei de raportare	trimestriale cumulate					
A						B	1	2	3	4	5	6	7=5-6	8
6110	01	20	06	01	01	Deplasari, detasari, transferari		500		500				
						Deplasari interne, detasari, transferari		500		500				
						Alte cheltuieli		35.000	35.000	35.000				
						Alte cheltuieli cu bunuri si servicii		35.000	35.000	35.000				
						ORDINE PUBLICA SI SIGURANTA NATIONALA		36.000	27.000	36.000	18.861	16.950	1.911	17.199
						CHELTUIELI CURENTE		36.000	27.000	36.000	18.861	16.950	1.911	17.199
						TITLUL I CHELTUIELI DE PERSONAL		22.880	17.110	22.880	18.861	16.950	1.911	17.199
						Cheltuieli salariale in bani		17.850	13.350	17.850	14.794	13.295	1.499	13.491
						Salarii de baza		16.350	11.850	16.350	13.295	11.796	1.499	11.992
						Alte drepturi salariale in bani		1.500	1.500	1.500	1.499	1.499		1.499
						Contributii		5.030	3.760	5.030	4.067	3.655	412	3.708
						Contributii de asigurari sociale de stat		3.750	2.800	3.750	3.079	2.767	312	2.808
						Contributii de asigurari de somaj		120	90	120	70	63	7	63
						Contributii de asigurari sociale de sanatale		960	720	960	770	692	78	702
						Contributii de asigurari pentru accidente de munca si boli profesionale		40	30	40	20	18	2	18
Contributii pentru concedii si indemnizatii		160	120	160	128	115	13	117						
TITLUL II BUNURI SI SERVICII		13.120	9.890	13.120										
Bunuri si servicii		13.120	9.890	13.120										
Alte bunuri si servicii pentru intretinere si functionare		13.120	9.890	13.120										
CULTURA, RECREERE SI RELIGIE		22.000	16.000	22.000	12.161	12.161		12.161						
CHELTUIELI CURENTE		22.000	16.000	22.000	12.161	12.161		12.161						

Capi- tol	Sub- capi- tol	Pa- ra- gra- ful	Gru- pa / Titlu	Ar- ti- col	Alit- ne- at	Denumire indicator	Credite de angajament	Credite bugetare		Angajamente bugetare	Angajamente legale	Plati efectuate	Angajamente legale de plati	Cheltuieli efective
								anuale aprobrate la finele perioadei de raportare	trimestriale cumulate					
A						B	1	2	3	4	5	6	7=5-6	8
7010	20	01				TITLUL II BUNURI SI SERVICII		22.000	16.000	22.000	12.161	12.161		12.161
	20	01				Bunuri si servicii		19.760	13.760	19.760	9.922	9.922		9.922
	20	01	03			Incalzit, iluminat si forta motrica		17.760	12.760	17.760	9.395	9.395		9.395
	20	01	30			Alte bunuri si servicii pentru intretinere si functionare		2.000	1.000	2.000	527	527		527
	20	02				Reparatii curente		2.240	2.240	2.240	2.239	2.239		2.239
						LOCUINTE, SERVICII SI DEZVOLTARE PUBLICA		36.000	27.000	36.000	23.839	23.839		23.839
	01					CHELTUIELI CURENTE		36.000	27.000	36.000	23.839	23.839		23.839
	20	01				Bunuri si servicii		6.000	4.500	6.000	1.339	1.339		1.339
	20	01	01			Furnituri de birou		6.000	4.500	6.000	1.339	1.339		1.339
	20	02				Reparatii curente		29.500	22.500	29.500	22.500	22.500		22.500
8310	20	06				Deplasari, detasari, transferari		500		500				
	20	06				Deplasari interne, detasari, transferari		500		500				
	20	06	01			AGRICULTURA, SILVICULTURA, SI VANATOARE		49.500	49.500	49.500	32.306	32.306		32.306
	01					CHELTUIELI CURENTE		49.500	49.500	49.500	32.306	32.306		32.306
	20					TITLUL II BUNURI SI SERVICII		49.500	49.500	49.500	32.306	32.306		32.306
	20	01				Bunuri si servicii		49.500	49.500	49.500	32.306	32.306		32.306
	20	01	30			Alte bunuri si servicii pentru intretinere si functionare		49.500	49.500	49.500	32.306	32.306		32.306
	01					ALTE ACTIUNI ECONOMICE		44.300	44.300	44.300	5.954	5.954		5.954
	20					CHELTUIELI CURENTE		44.300	44.300	44.300	5.954	5.954		5.954
	20	01				TITLUL II BUNURI SI SERVICII		44.300	44.300	44.300	5.954	5.954		5.954
8710	20	01				Bunuri si servicii		9.300	9.300	9.300	5.954	5.954		5.954
	20	01	01			Furnituri de birou		1.000	1.000	1.000	837	837		837


Capi- tol	Sub- capi- tol	Pa- ra- graf	Gru- pa / Titlu	Ar- ti- col	Alif- ne- at	Denumire indicator	Credite de angajament	Credite bugetare		Angajamente bugetare	Angajamente legale	Plati efectuate	Angajamente legale de plati	Cheltuieli efective
								anuale aprobrate la finele perioadei de raportare	trimestriale cumulate					
A						B	1	2	3	4	5	6	7=5-6	8
						20 01 05	Carburanti si lubrifianti		5.000	5.000	5.000	2.093	2.093	2.093
						20 01 06	Piese de schimb		2.000	2.000	2.000	2.000	2.000	2.000
						20 01 30	Alte bunuri si servicii pentru intretinere si functionare							
						20 30	Alte cheltuieli		1.300	1.300	1.300	1.024	1.024	1.024
						20 30 30	Alte cheltuieli cu bunuri si servicii		35.000	35.000	35.000			

Conducatorul institutiei,




Conducatorul compartimentului

financiar-contabil



## TOTAL JUDET

**DETALIEREA CHELTUIELILOR  
INSTITUTII PUBLICE FINANTATE DIN VENITURI PROPRII  
SI SUBVENTII DIN BUGETUL LOCAL  
SECTIUNEA DE DEZVOLTARE  
30.09.2011**

Pag. 1 - lei-														
Capi- tol	Sub- capi- tol	Pa- ra- graf	Titu- lu	Ar- ti- col	Ali- ne- at	Denumire indicator	Credite de angajament	Credite bugetare		Angajamente bugetare	Angajamente legale	Plati efectuate	Angajamente legale de platit	Cheltuieli efective
								anuale aprobrate la finele perioadei de raportare	trimestriale cumulate					
A						B	1	2	3	4	5	6	7=5-6	8
5010						TOTAL CHELTUIELI DIN VENITURI PROPRII SI SUBVENTII								
						70 CHELTUIELI DE CAPITAL								23.556
						71 TITLUL X ACTIVE NEFINANCIARE								23.556
						71 01 Active fixe								23.556
						71 01 02 Masini, echipamente si mijloace de transport								23.556
						71 01 03 Mobilier, aparatura biroutica si alte active corporale								10.044
						71 01 30 Alte active fixe (inclusiv reparatii capitale)								4.512
6710						CULTURA, RECREERE SI RELIGIE								9.000
						70 CHELTUIELI DE CAPITAL								7.597
						71 TITLUL X ACTIVE NEFINANCIARE								7.597
						71 01 Active fixe								7.597
						71 01 02 Masini, echipamente si mijloace de transport								7.597
						71 01 03 Mobilier, aparatura biroutica si alte active corporale								6.329
8310						AGRICULTURA, SILVICULTURA, SI VANATOARE								1.268
						70 CHELTUIELI DE CAPITAL								13.866
						71 TITLUL X ACTIVE NEFINANCIARE								13.866
						71 01 Active fixe								13.866
						71 01 02 Masini, echipamente si mijloace de transport								13.866
						71 01 02 Masini, echipamente si mijloace de transport								1.622

Pag. 2 - lei-															
Capi- tol	Sub- capi- tol	Pa- ra- graf	Titu- pa / Titlu	Ar- ti- col	Ali- ne- at	Denumire indicator	Credite de angajament	Credite bugetare		Angajamente bugetare	Angajamente legale	Plati efectuate	Angajamente legale de platit	Cheltuieli efective	
								anuale aprobrate la finele perioadei de raportare	trimestriale cumulate						
A						B	1	2	3	4	5	6	7=5-6	8	
				71	01	03	Mobilier, aparatura birouica si alte active corporale								
				71	01	30	Alte active fixe (inclusiv reparatii capitale)							3.244	
8710							ALTE ACTIUNI ECONOMICE							9.000	
				70			CHELTUIELI DE CAPITAL							2.093	
				71			TITLUL X ACTIVE NEFINANCIARE							2.093	
				71	01		Active fixe							2.093	
				71	01	02	Masini, echipamente si mijloace de transport							2.093	

Conducatorul institutiei,

*[Signature]*



Conducatorul compartimentului  
financiar-contabil

*[Signature]*